


Populärversion av Lupp 2021

ENKÄTFABRIKEN 



HEDEMORA
KOMMUN



"Lyssna på vad unga säger för ibland så har vuxna fördomar att man är dum och oerfaren för att man är ung men det är inte fallet."

– Kille, gymnasiet

Sammanfattning

Att ha kunskap om unga och deras livsvillkor är en viktig förutsättning för kommunernas arbete i alla förvaltningar och områden. Både barnkonventionen som nu är lag och Sveriges ungdomspolitik betonar vikten av att alla beslut som tas, som på något sätt rör barn och unga, alltid ska utgå från ett barn- och ungdomsperspektiv. I Sverige beslutade riksdagen år 2014 om en ny ungdomspolitik. De nya målen för ungdomspolitiken är att alla ungdomar (mellan 13 och 25 år) ska ha goda levnadsvillkor, makt att forma sina liv och inflytande över samhällsutvecklingen. Alla beslut som tas och insatser som genomförs rörande unga ska utgå från dessa mål. Tre prioriterade områden har även tagits fram i det ungdomspolitiska handlingsprogrammet och dessa är: ungdomars inflytande, egen försörjning och psykisk hälsa.

Vi rekommenderar att man läser hela rapporten för att få en mer heltäckande bild av ungdomarnas livsvillkor i Hedemora. Några sammanfattade reflektioner presenteras dock här.

Fritiden i Hedemora

Majoriteten av ungdomarna i Hedemora är nöjda med sin fritid och med utbudet av aktiviteter. Totalt sett svarar 83-89 % att de är nöjda med sin fritid. Högstadiungdomarna är något mindre nöjda än gymnasieungdomarna. När det kommer till utbudet av fritidsaktiviteter är gymnasieungdomarna något mindre nöjda än högstadiungdomarna. Gymnasieungdomarna i Hedemora är dock ungefär lika nöjda med utbudet av aktiviteter som regionsnittet, medan högstadiungdomarna är mindre nöjda än snittet.

När det kommer till vad ungdomarna gör på fritiden finns vissa könsskillnader. Killar spelar exempelvis data-, tv- eller onlinespel minst en gång i veckan i klart högre grad än tjejer. Tjejer är däremot i högre grad än killar bland annat ute i naturen minst en gång i veckan. När det kommer till andelen unga som idrottar syns dock ingen större könsskillnad. 66-70 % av både tjejerna och killarna i Hedemora tränar/idrottar minst en gång i veckan. Resultatet i Hedemora gällande vad ungdomarna gör är även till stor del likt regionsnittet.

I Dalarna ställs även en fråga om huruvida kollektivtrafiken passar ungdomarnas behov att ta sig till och från olika platser. Vad som framgår är att majoriteten anser att kollektivtrafiken passar deras behov av att ta sig till och från skolan. Högstadietjejerna svarar dock detta i lägre grad än övriga. Andelen som svarar att kollektivtrafiken passar deras behov av att ta sig till och från andra platser är lägre. Exempelvis svarar 12-27 % att kollektivtrafiken passar deras behov att ta sig till och från fritidsaktiviteter.

Delaktighet och inflytande

Mellan 38-88 % av ungdomarna i Hedemora vill vara med och bestämma om olika saker i skolan. Tjejer vill bestämma i högre grad än killar, främst i högstadiet. Andelen som upplever att de får vara med och bestämma är lägre, och något högre bland killar än bland tjejer. Hur man ska arbeta är det som både högstadiungdomarna och gymnasieungdomarna i högst grad anser att de får vara med och bestämma om idag.

Det framgår också att 41 % av högstadieungdomarna och 44 % av gymnasieungdomarna vill påverka i frågor som rör kommunen. Högstadieungdomarna i Hedemora vill påverka i kommunen i något högre grad än snittet för Dalarna. Vad gäller synen på möjligheterna att påverka är det en relativt låg andel, 22 % av högstadieungdomarna och 20 % av gymnasieungdomarna, som svarar att de har mycket eller ganska stora möjligheter att föra fram sina åsikter. Detta är dock likt regionsnittet.

Däremot framgår i avsnittet att gymnasieungdomarna i Hedemora är mindre intresserade än regionsnittet av frågor som rör klimat och miljö. Totalt 30 % av gymnasieungdomarna i Hedemora är intresserad av klimat-och miljö-frågor, medan motsvarande andel i Dalarna är 39 %. Vi ser också att tjejer, både i högstadiet och gymnasiet, är mer intresserade än killar. En ytterligare skillnad som framkommer jämfört med snittet är att högstadieungdomarna i Hedemora i klart högre grad skrivit ett medborgarförslag till kommunens politiker. 18 % av högstadieungdomarna i Hedemora har gjort detta, jämfört med 4 % i Dalarna.

Trygghet och utsatthet för mobbning

Majoriteten av ungdomarna i Hedemora känner sig trygga på de flesta platser i kommunen. Tryggheten i kollektivtrafiken och på stan/i centrum är dock lägre, och främst bland högstadietjejerna. Även tryggheten på ungdomens hus/fritidsgård eller liknande är lägre än på övriga platser och högstadiekillarerna är de som i lägst grad känner sig trygga där. Jämfört med regionsnittet känner sig högstadieungdomarna i Hedemora även mindre trygga i kollektivtrafiken och på ungdomens hus eller liknande. Gymnasieungdomarna känner sig däremot mer trygga i kollektivtrafiken än snittet.

I avsnittet framgår också att högstadieungdomarna, främst tjejerna, i hög grad utsatts för mobbning. Totalt 45 % av högstadietjejerna svarar att de utsatts för mobbning, trakasserier eller utfrysning enstaka gånger eller en längre period under de senaste sex månaderna. Majoriteten av de som utsatts har utsatts i skolan. Högstadieungdomarna har även utsatts för mobbning i högre grad än regionsnittet.

Stora könsskillnader i ungas hälsa

Vad som framgår i avsnittet om "Hälsa" är majoriteten av ungdomarna i Hedemora mår bra, men också att det finns stora könsskillnader när det kommer till ungas hälsa. Vad som framgår är att tjejer mår klart sämre än killar, både vad gäller självskattad hälsa och förekomsten av psykiska och somatiska besvär. Högstadietjejerna svarar i särskilt hög grad att de har olika regelbundna psykosomatiska besvär. Mest förekommande bland både tjejer och killar är stress, vilket 61-70 % av tjejerna och 23-36 % av killarna uppger att de har besvär med flera gånger i veckan eller oftare. Andelen med besvär i Hedemora är generellt likt regionsnittet, men vissa skillnader syns. Högstadieungdomarna i Hedemora har mer besvär med huvudvärk och magont, medan gymnasieungdomarna har mindre besvär med magont och är något mindre stressade.

I årets Lupp-undersökning ställdes även en fråga om hur ungdomarna påverkats av Corona-pandemin. Här ser vi också att tjejer i klart högre grad än killar svarar att deras psykiska hälsa påverkats negativt på grund av pandemin. Högstadietjejerna svarar även i högst grad att deras fysiska hälsa påverkats negativt, medan gymnasietjejerna i högst grad svarar att flertalet övriga aspekter påverkats negativt av pandemin.

Bakgrund och syfte

Myndigheten för ungdoms- och civilsamhällesfrågors Lupp-undersökning har år 2021 genomförts i Hedemora på högstadiet i årskurs 8 samt på gymnasiet i årskurs 2. Undersökningen genomfördes under hösten 2021 och insamlingen gjordes genom en webbenkät på skolorna. Insamlingen har skötts av kommunen och analys samt sammanställning har gjorts av Enkätfabriken på uppdrag av Hedemora.

I denna populärversion redovisas endast utvalda frågor. För en mer heltäckande bild av ungdomarnas situation i Hedemora hänvisar vi till huvudrapporten.

Svarsfrekvens

Totalt har 150 elever av 188 på högstadiet svarat på undersökningen. Svarsfrekvensen på högstadiet är således 80 %. På gymnasiet har 64 elever svarat på enkäten, utav totalt 97 elever. Detta ger en svarsfrekvens om 66 %. Därutöver har gymnasieungdomar som studerar i andra kommuner i Dalarna, men som svarat att de bor i Hedemora, lagts till i resultatet både över tid och i årets resultat. Dessa ungdomars svar har dock inte lagts till i avsnittet om skolan. Notera även att maskinella avrundningar kan förekomma i rapporten. Det handlar då om enstaka procent.

Analys

Enkätfabriken har analyserat och sammanställt resultaten för att i denna rapport ge en bild av ungdomarnas upplevelser. Rapporten innefattar först och främst statistik uppdelat på ålder samt kön.

I den löpande texten samt i tabeller kan jämförelser med regionsnittet i Dalarna för Lupp 2021 nämnas. Snittet i Dalarna innefattar totalresultatet för de kommuner i region Dalarna som deltog i Lupp år 2021.

Om de svarande:

*14 % totalt har en
långvarig nedsatt
funktion*

*49 % tjejer
50 % killar
2 % annan könstillhörighet*

*79 % Heterosexuella
0 % Homosexuella
5 % Bisexuella
15 % Övrigt/annat/
vill ej svara*

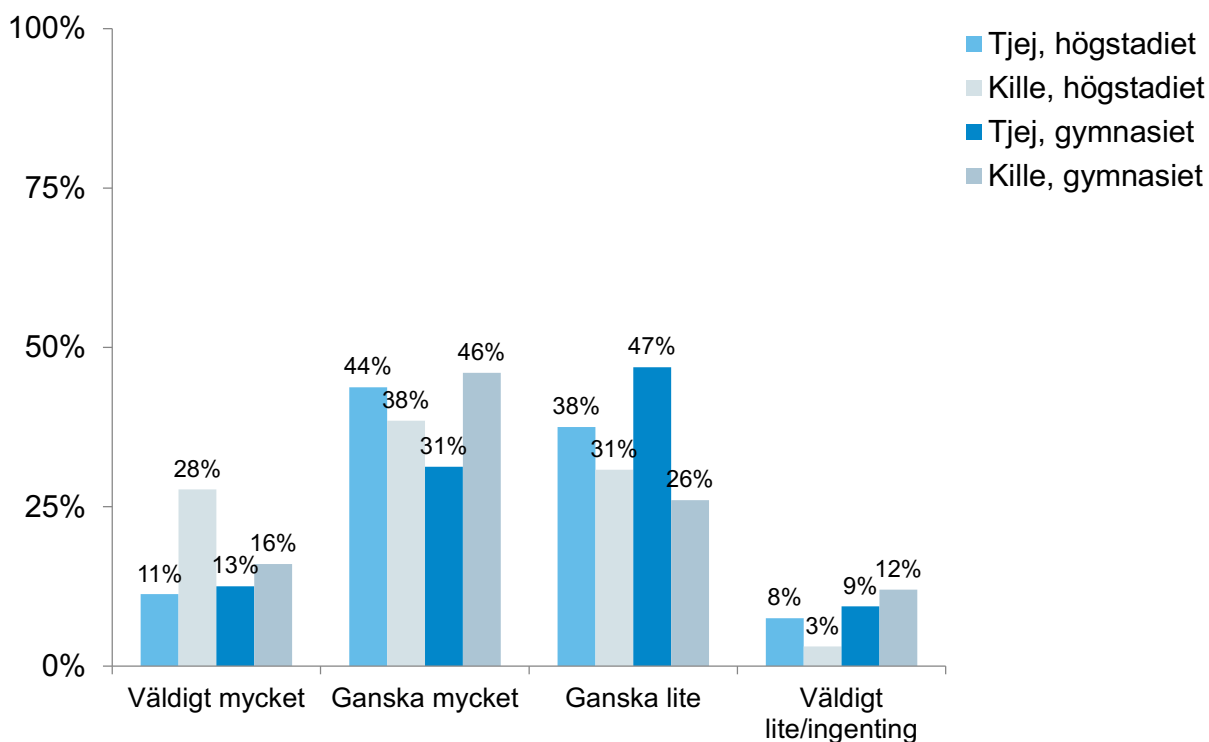
B. Fritid

Inom området fritid ställs frågor om hur ungdomarna uppfattar sin fritid, hur mycket det finns att göra på fritiden i kommunen samt hur ofta de deltar i olika typer av kultur- och fritidssysselsättningar. Andelen som är nöjda med sin fritid är hög, däremot är högstadieungdomarna mindre nöjda än gymnasieungdomarna.

Utbudet av aktiviteter

Tjejer är mindre nöjda med utbudet av aktiviteter än killar, och särskilt missnöjda är gymnasietjejerna. Killar i högstadiet svarar i absolut högst grad att det finns väldigt mycket att göra på fritiden.

Hur mycket eller lite tycker du att det finns att göra på fritiden?

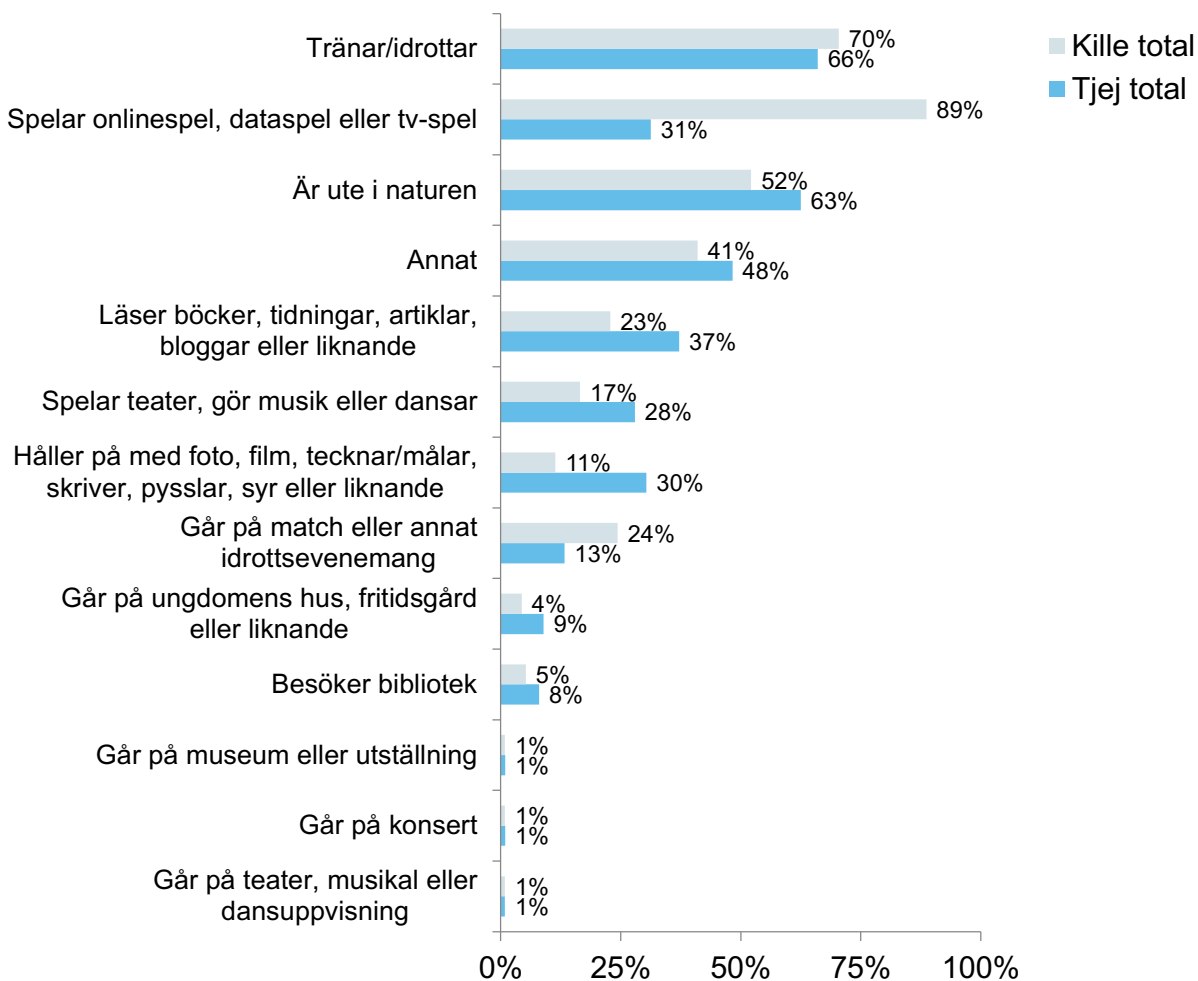


Vad ungdomarna gör och hur ofta

I diagrammet nedan redovisas vilka aktiviteter ungdomarna regelbundet (minst en gång i veckan) sysselsätter sig med. Vad som framgår är att en hög andel, 66-70 %, av både killar och tjejer tränar eller idrottar minst en gång i veckan.

Det finns också vissa könsskillnader i vad ungdomarna gör på fritiden, framförallt bland de som spelar onlinespel, dataspel eller tv-spel en gång i veckan.

Hur ofta gör du följande saker på din fritid? Andel som svarat "en gång i veckan" eller oftare

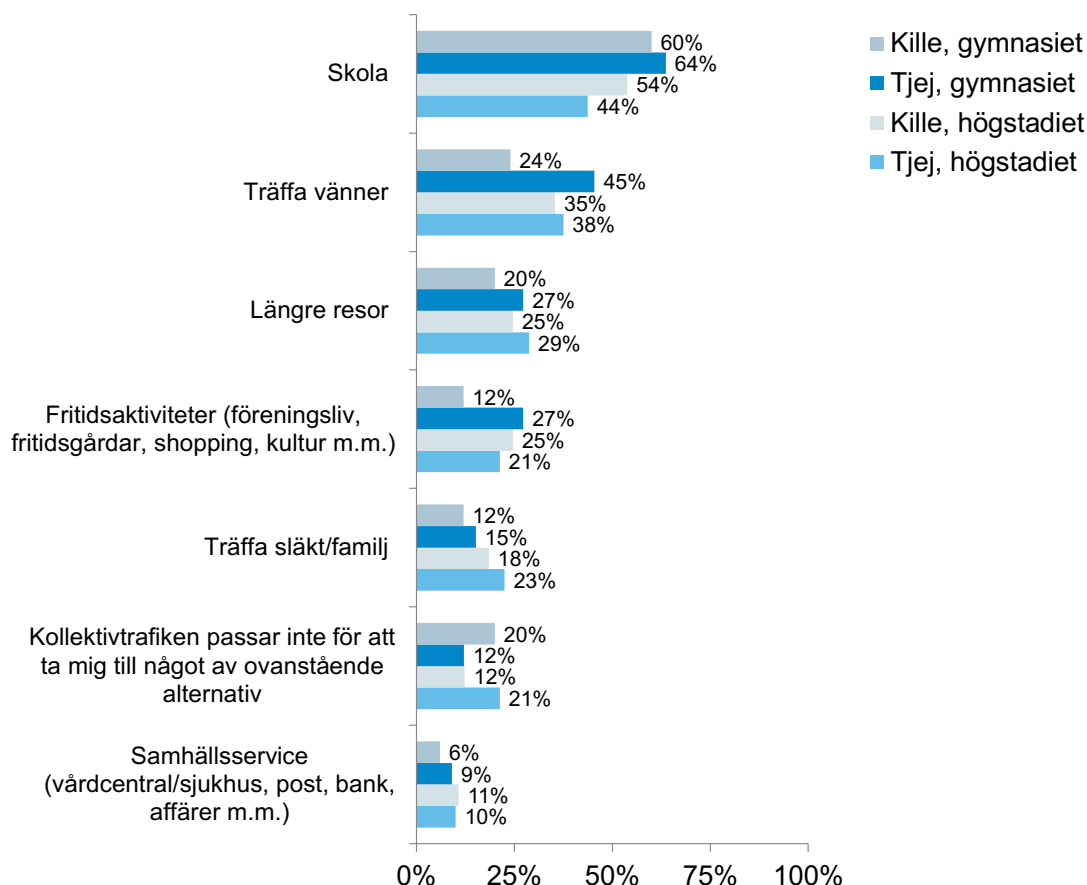


Kollektivtrafiken

I Dalarna ställdes även en regionspecifik fråga om huruvida kollektivtrafiken passar ungdomarnas behov av att ta sig till och från olika platser, se diagrammet på nästa sida. Majoriteten av ungdomarna i Hedemora anser att kollektivtrafiken passar deras behov av att ta sig till och från skolan. Tjejer i högstadiet anser dock i lägre grad än övriga att kollektivtrafiken passar deras behov av att ta sig till och från skolan.

Andelen som svarar att det passar deras behov att ta sig till andra platser är lägre. Gymnasiekillarna och högstadietjerna svarar i högst grad, 20-21 %, att kollektivtrafiken inte passar deras behov alls.

Kollektivtrafiken passar mina behov att ta mig till och från:



Jämfört med regionsnittet för Dalarna ser vi i tabellen nedan att högstadieungdomarna i Hedemora i lägre grad anser att kollektivtrafiken passar deras behov att ta sig till och från skolan. De svarar även i något högre grad att kollektivtrafiken inte passar dem alls. Gymnasieungdomarna instämmer i lägre grad än regionsnittet i att kollektivtrafiken passar deras behov att ta sig till och från längre resor, samhällsservice och att träffa familj och vänner. I övrigt anser unga i Hedemora i liknande grad som regionsnittet att kollektivtrafiken passar deras behov.

Kollektivtrafiken passar mina behov att ta mig till och från: Jämförelse med snittet i Dalarna

	Hedemora högstadiet	Dalarna högstadiet	Hedemora gymnasiet	Dalarna gymnasiet
Skola	49%	61%	61%	60%
Fritidsaktiviteter	22%	24%	19%	21%
Samhällsservice	10%	12%	9%	17%
Träffa vänner	36%	41%	35%	37%
Träffa släkt/familj	21%	23%	15%	22%
Längre resor	27%	32%	22%	33%
Kollektivtrafiken passar inte för att ta mig till något av ovanstående alternativ	17%	13%	18%	17%

Saknas fritidsaktiviteter?

Vad är det för fritidsaktiviteter du saknar?

Ungdomarna kunde även i fritext skriva vad för fritidsaktiviteter de saknar. Flera kommenterar att de saknar olika typer av sporter, till exempel fotboll, pingis, kampsport och basket. Det finns också de som i allmänhet saknar roliga saker att göra/olika aktiviteter för unga. Även mötesplatser av olika slag efterfrågas av flertalet, varav en del i allmänhet saknar platser att hänga på, medan andra specifikt efterfrågar fritidsgårdar/ungdomsgårdar. Några efterfrågar även mötesplatser för äldre.

Ytterligare saker som nämns är bland annat paintball, badhus, ishallar och skateramper. Även fler/bättre affärer nämns av några ungdomar. Det finns också de som kommenterar att det inte finns så mycket att göra, men utan att specificera vad för aktiviteter de saknar.

"flera sporter i stan som volleyboll eller fridrott. eller nåns stans att vara med kompisar som är inte donken"

- Tjej, högstadiet

"det kan vara vilket som helst bara det finns något som känns kul som exempelvis sport aktiviteter eller skate park eller andra saker."

-Tjej, gymnasiet

"slalom backe. riktig thai boxning. bra badhus"

- Kille, högstadiet

"Att man kan göra cuper inom idrott som man får delta i om man vill. eller till exempel esport turneringar."

-Kille, gymnasiet

C. Skola

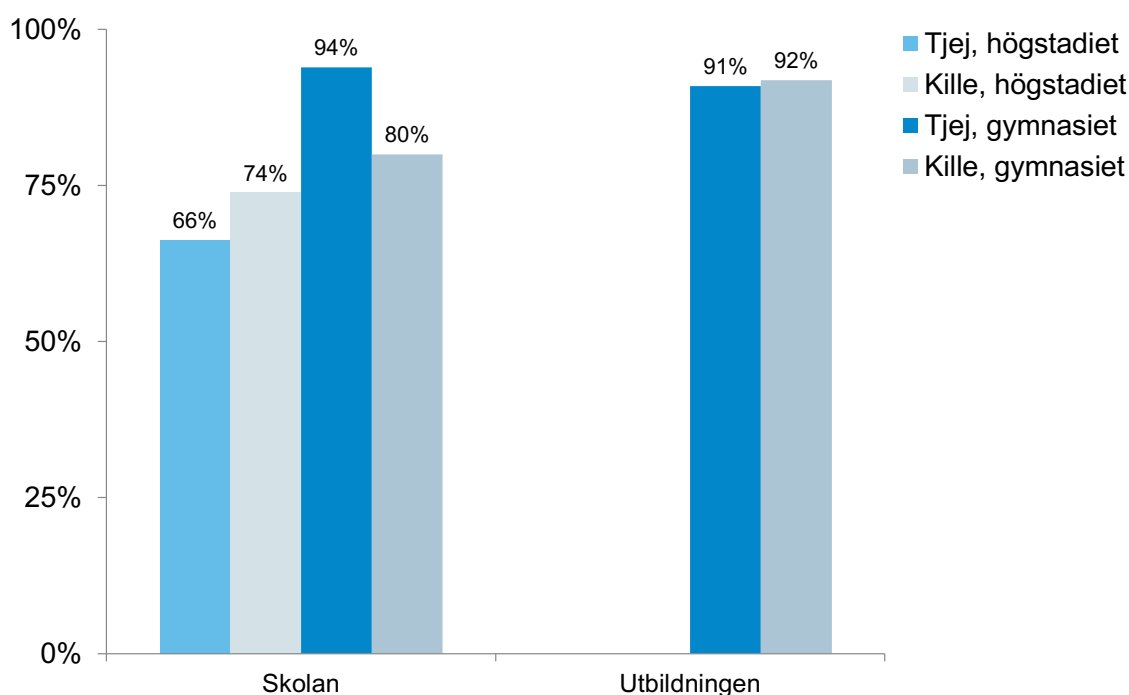
Generell nöjdhet

Ungdomarna fick även svara på en fråga om hur nöjda de är med skolan. En andel om 71 % av högstadieungdomarna och 87 % av gymnasieungdomarna svarar att de är nöjda med skolan. Högstadietjejerna är i lägst grad nöjda med skolan (66 %), medan gymnasietjejerna i högst grad är nöjda (94 %).

Gymnasieungdomarna fick även svara på en fråga om de är nöjda med utbildningen. En stor andel om 91-92 % svarar att de är nöjda med utbildningen.

Ungdomarna i Hedemora är ungefär lika nöjda med skolan och utbildningen som Dalarnas regionsnitt.

Hur nöjd är du med ditt liv när det handlar om följande?
Andel "mycket nöjd" eller "ganska nöjd"

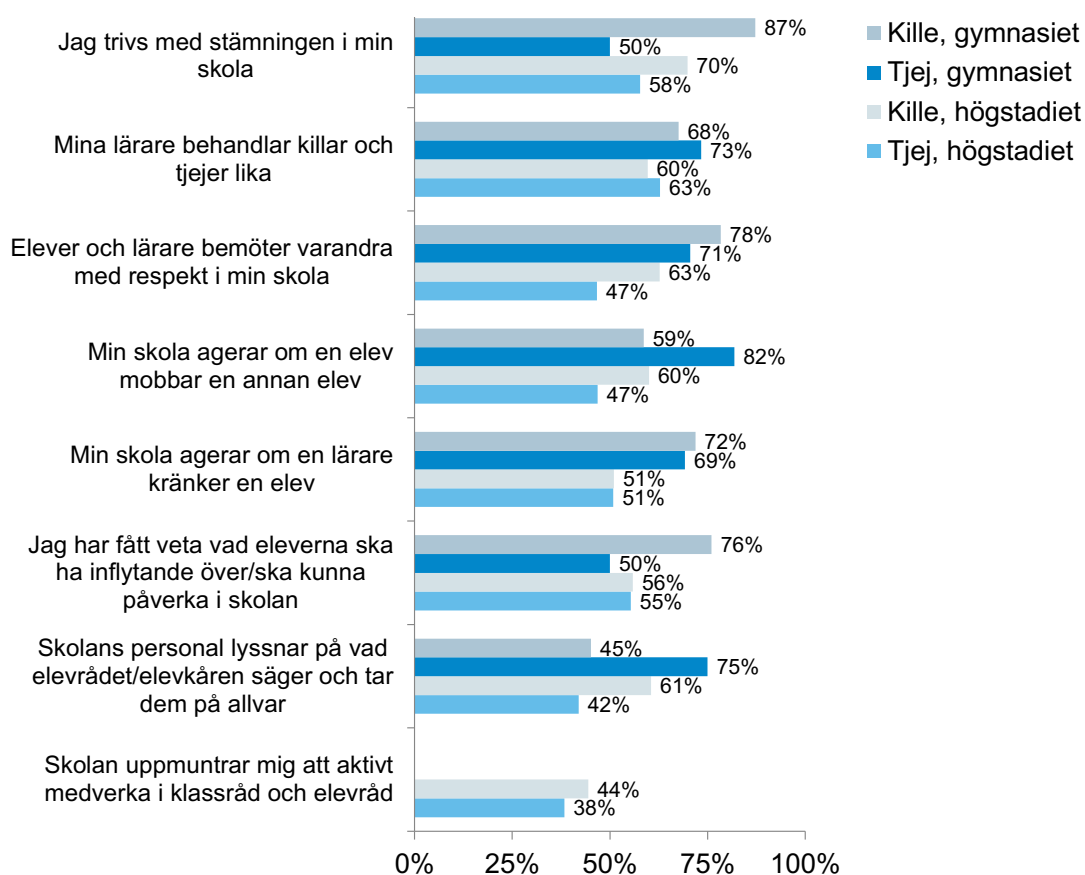


Trivsel och stämning

I frågorna som rör trivsel och stämning i skolan framkommer det att killar trivs i högre grad än tjejer, och könsskillnaden är störst i gymnasiet. Högstadiungdomarna är generellt mindre nöjda än gymnasieungdomarna, men det finns också tydliga könsskillnader i högstadiet.

Jämfört med regionsnittet framkommer att högstadiungdomarna i Hedemora är mindre nöjda gällande nästan samtliga aspekter. Även gymnasieungdomarna är något mindre nöjda gällande flertalet aspekter, men skillnaderna är mindre.

Hur tycker du att det stämmer in på hur det är på din skola? * Andel som svarat att de "stämmer helt" eller "stämmer till stor del"



*OBS! Andelen som svarat 'vet ej' är bortplockad ur redovisningen för C3 för att ge en mer rättvis bild av instämmandegraden. Andelen som svarat vet ej varierar stort i frågorna och är mellan 0-44 %.

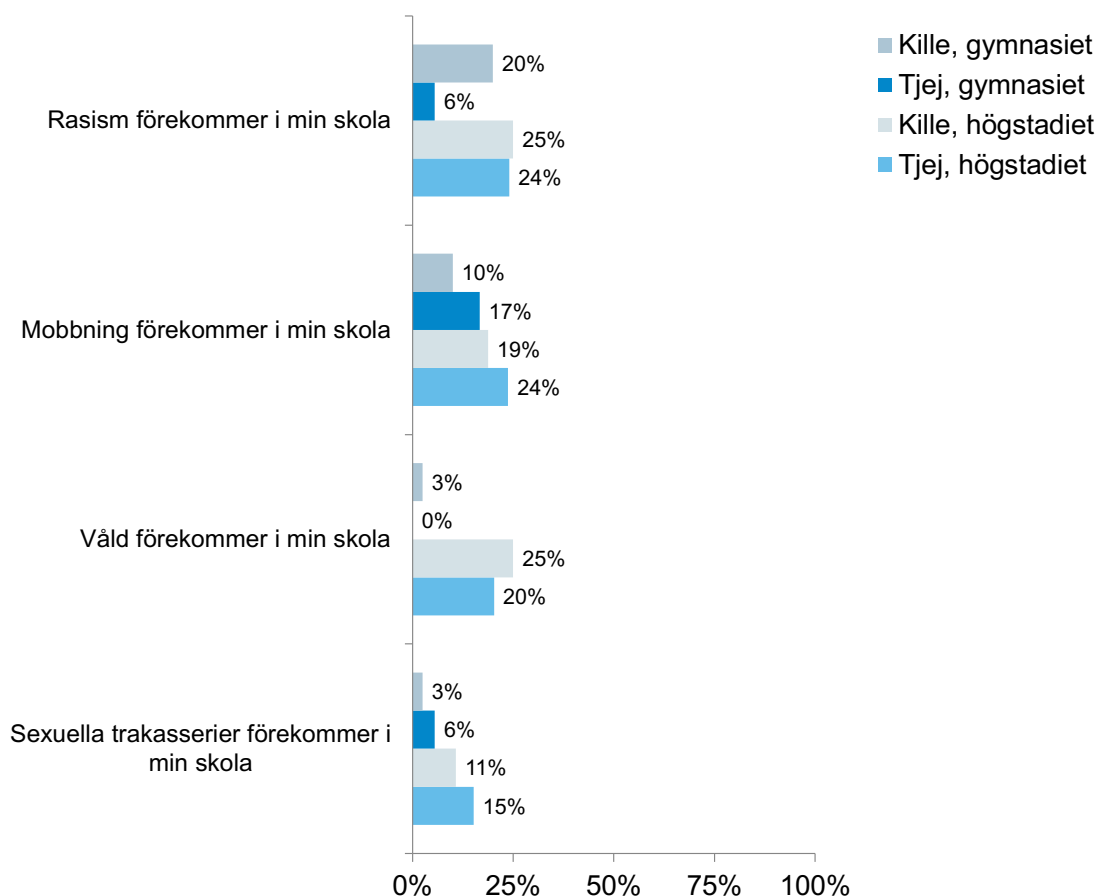
Notera även att endast högstadieelever fick svara på frågan "Skolan uppmuntrar mig att aktivt medverka i klassråd och elevråd".

Rasism, våld, trakasserier och mobbning

Ungdomarna fick även ta ställning till huruvida rasism, våld, mobbning eller sexuella trakasserier är problem som förekommer på skolan. Vad som framgår är att en relativt hög andel av högstadieungdomarna svarar att rasism, mobbning och våld förekommer på skolan (19-25 %). Gymnasieungdomarna instämmer i lägre grad än högstadieungdomarna i att problemen förekommer, men även gymnasieungdomarna instämmer i relativt hög grad att rasism och mobbning förekommer. Bland gymnasiekillarna instämmer 20 % i att rasism förekommer.

Jämfört med regionsnittet för Dalarna ser vi att gymnasieungdomarna i Hedemora i högre grad svarar att rasism och mobbning förekommer i skolan. Andelen som instämmer i att övriga problem förekommer i gymnasiet är mer likt regionsnittet.

Hur tycker du att det stämmer in på hur det är på din skola? Andel som svarat "stämmer helt" eller "stämmer till stor del"



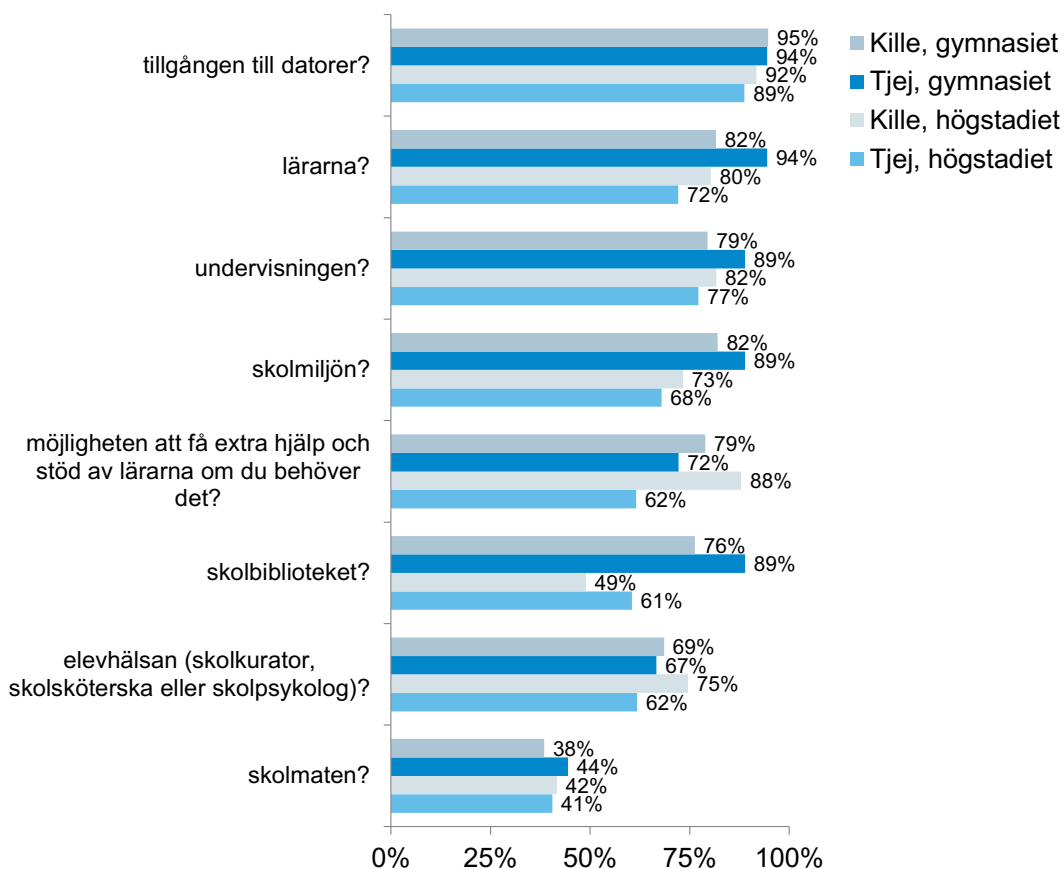
Omdöme skola

Lupp-enkäten innefattar även frågor om en rad centrala aspekter av ungdomarnas skolsituation, såsom skolbiblioteket, skolmiljön, skolmaten, undervisningen, lärarna, elevhälsovården, tillgången till datorer samt möjligheten att få extra hjälp eller stöd. En hög andel i både högstadiet och gymnasiet är nöjda med lärarna, undervisningen, tillgången till datorer och skolmiljön. Gymnasieungdomarna är generellt mer nöjda än högstadieungdomarna med de olika aspekterna.

Jämfört med snittet i Dalarna är högstadieungdomarna i Hedemora klart mindre nöjda än regionsnittet med skolbiblioteket. De är även mindre nöjda med elevhälsan. I övrigt är resultatet mer likt snittet.

Gymnasieungdomarna är något mindre nöjda än regionsnittet vad gäller flera aspekter. Det som främst sticker ut är en lägre nöjdhet med skolmaten och elevhälsan bland gymnasieungdomarna i Hedemora.

Nu kommer några frågor om din skola. Vad tycker du om... Andel som svarat "mycket bra" eller "ganska bra"



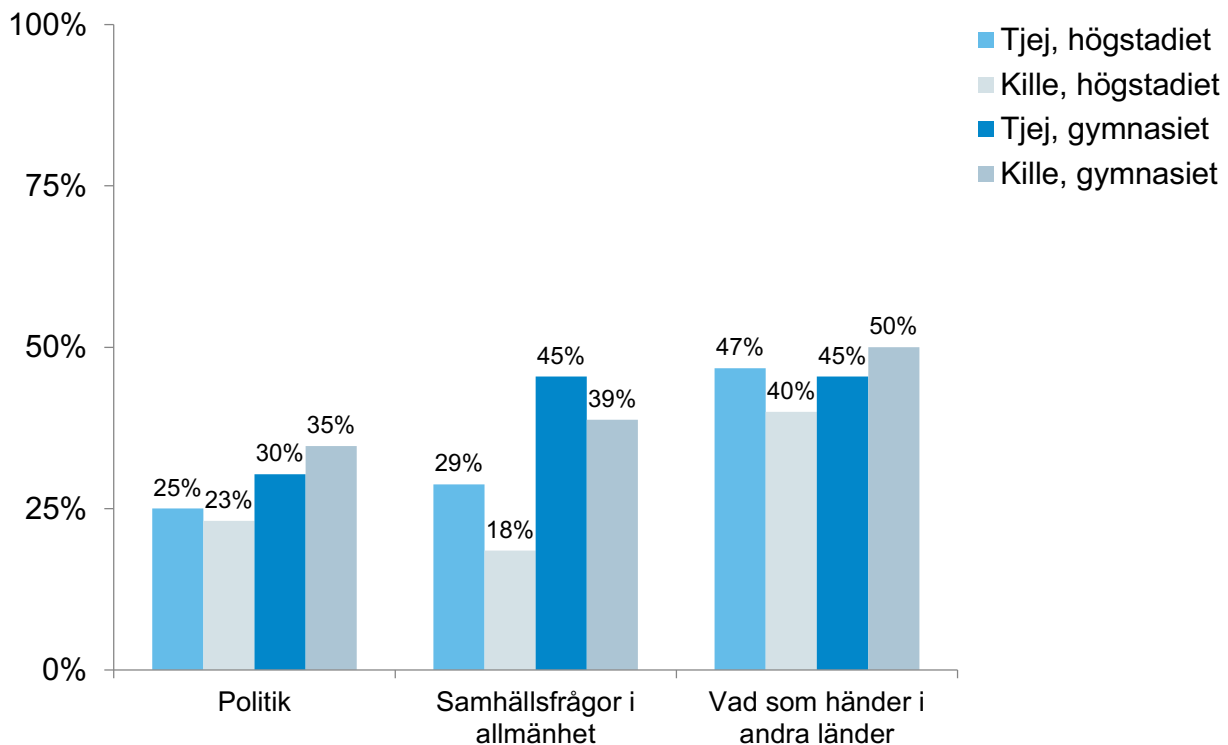
D. Politik och samhälle

Intresse för olika frågor

Ungdomarna i Hedemora svarade på frågor om hur intresserade de är av politik, samhällsfrågor i allmänhet och vad som händer i andra länder. Gymnasieungdomarna är mer intresserade än högstadieungdomarna av politik och samhällsfrågor i allmänhet. Intresset för samhällsfrågor i allmänhet och vad som händer i andra länder är lägst bland killar i högstadiet.

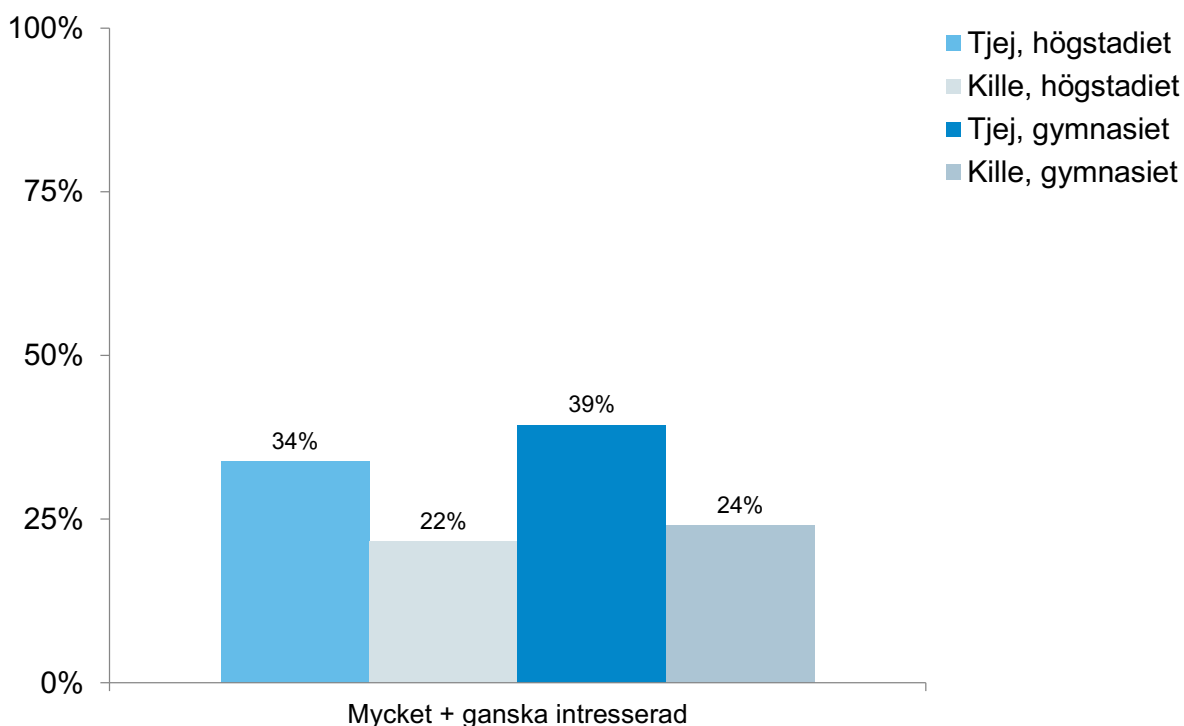
Hur intresserad är du av följande?

Andel som svarat "mycket intresserad" eller "ganska intresserad"



I Dalarna ställdes även en regionspecifik fråga om ungdomarnas intresse för frågor om klimat och miljö, se diagrammet på nästa sida. Vad som framgår är att 34-39 % bland tjejerna och 22-24 % bland killarna är mycket eller ganska intresserade av frågor som rör klimat och miljö. Gymnasietjejerna är något mer intresserade än högstadietjejerna, medan killarna i högstadiet och gymnasiet är ungefär lika intresserade. Jämfört med snittet i Dalarna är gymnasieungdomarna i Hedemora är mindre intresserade av klimat-och miljö-frågor. Högstadieungdomarna är däremot ungefär lika intresserade.

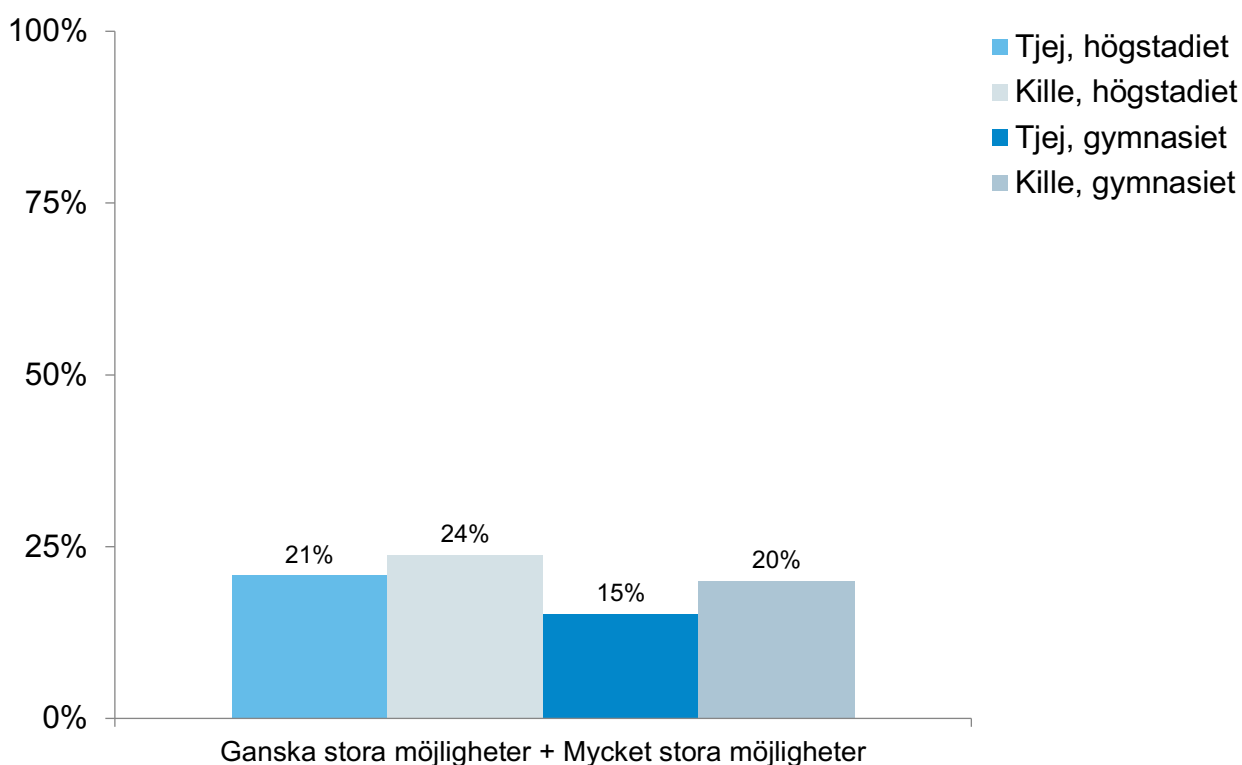
När det gäller frågor som rör klimat och miljö är jag:



Möjligheter att påverka

Vad som framgår i diagrammet nedan är att killar ser något mer positivt än tjejer på sina möjligheter att föra fram sina åsikter till de som bestämmer i kommunen, främst i gymnasiet. Högst är tilltron bland högstadiekillarna. En andel om mellan 38-61 % har dock svarat "Vet inte" på frågan vilket kan vara bra att vara medveten om. Resultatet för Hedemora är likt regionsnittet i denna fråga.

Vilka möjligheter har du att föra fram dina åsikter till dem som bestämmer i kommunen? Andel som svarat "mycket stora" eller "ganska stora" möjligheter

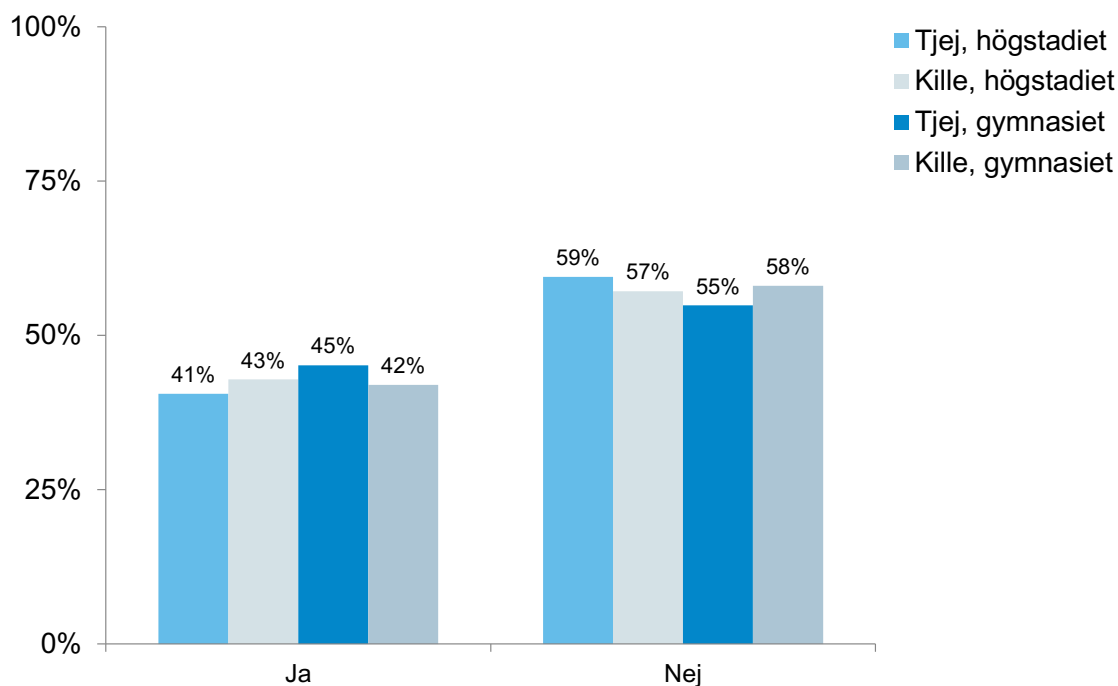


Vill vara med och påverka

Ungdomarna svarade på en fråga om huruvida de vill vara med och påverka i frågor i kommunen. I denna fråga framgår att 41-45 % av ungdomarna vill vara med och påverka, utan några större skillnader mellan ålder och kön.

Högstadiungdomarna i Hedemora vill vara med och påverka vad som händer i kommunen i något högre grad än regionsnittet. Gymnasieungdomarna vill påverka i samma grad.

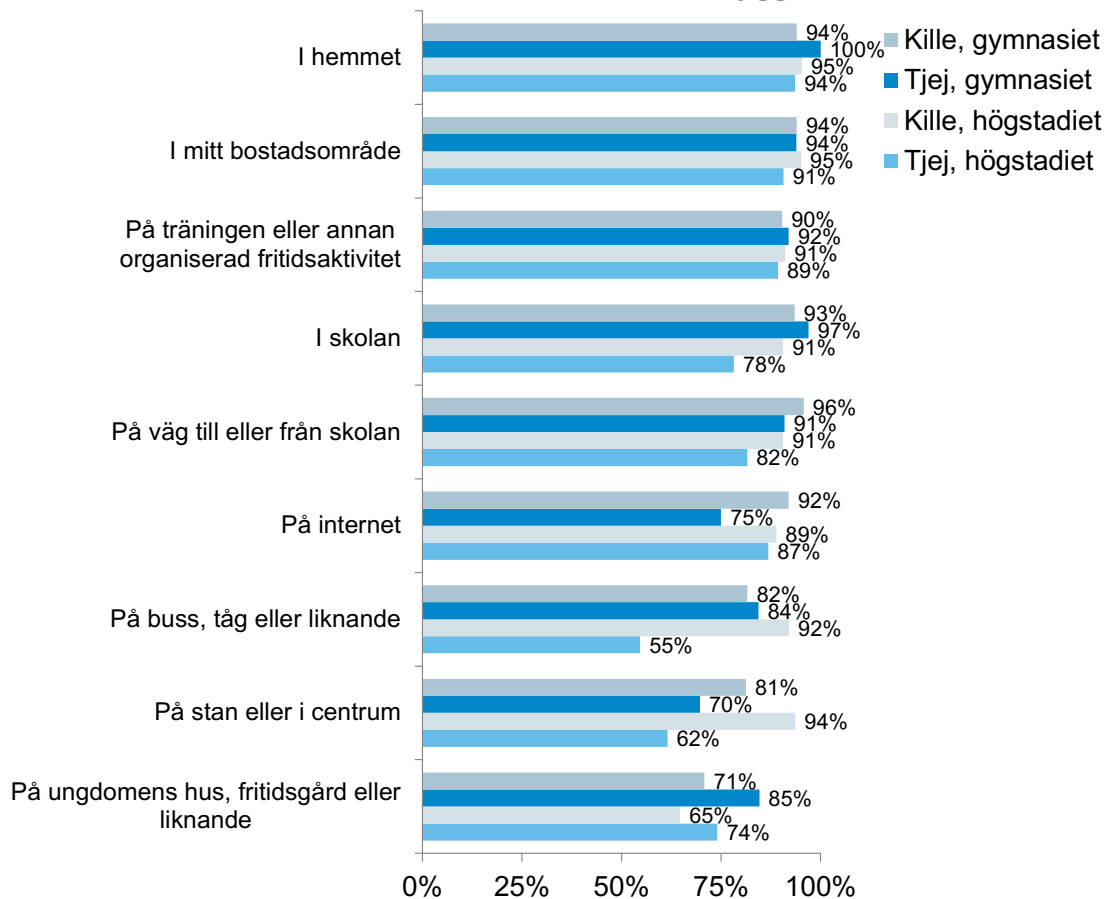
Vill du vara med och påverka i frågor som rör din kommun?



E. Trygghet

Ungdomarna fick svara på en fråga om hur trygga de upplever att de är på olika fysiska platser i kommunen och på internet. Som det framgår i diagrammet nedan svarar en stor andel att de alltid eller oftast är trygga på de flesta platser. Tryggheten i kollektivtrafiken och på stan eller i centrum är dock lägre, främst bland högstadietjejnerna. Även tryggheten på ungdomens hus/fritidsgård eller liknande är generellt lägre än på övriga platser. Jämfört med regionsnittet känner sig högstadieungdomarna i Hedemora mindre trygga i kollektivtrafiken och på ungdomens hus eller liknande. Gymnasieungdomarna känner sig däremot mer trygga i kollektivtrafiken än regionsnittet. I övrigt känner sig ungdomarna i Hedemora ungefär lika trygga som snittet i Dalarna.

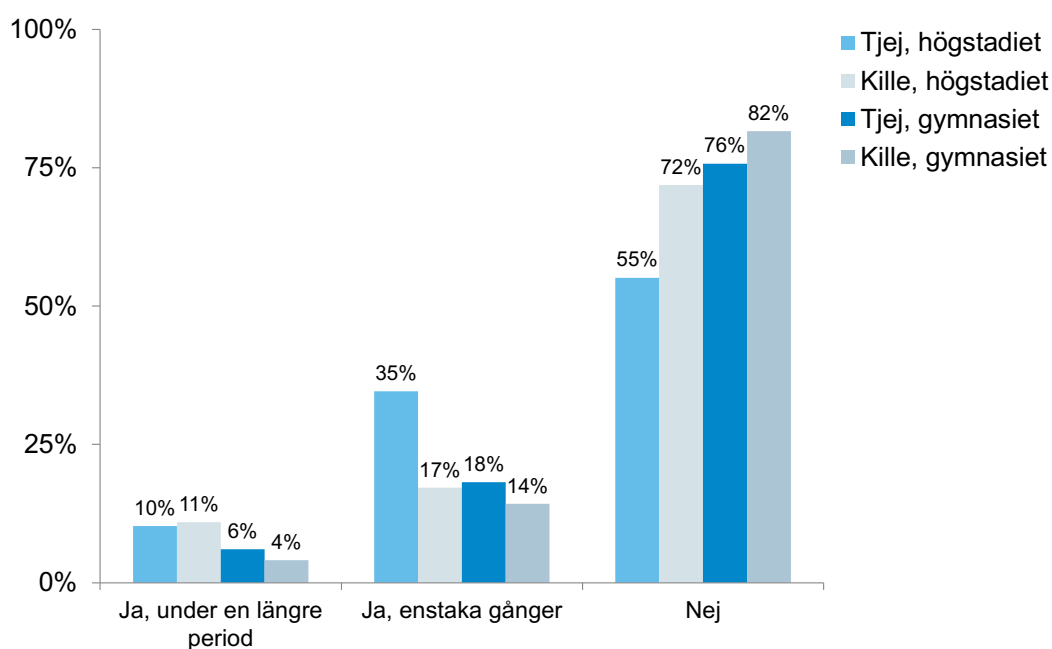
Hur ofta känner du dig trygg på följande ställen?*
Andel som svarat att de "alltid" eller "oftast" är trygga



Mobbning och trakasserier

Vad som framgår är att en hög andel av högstadieungdomarna, och framförallt tjejer, svarar att de utsatts för mobbning under en längre period eller enstaka gånger. Killarna i gymnasiet svarar i lägst grad att de utsatts. Högstadieungdomarna i Hedemora har även utsatts för mobbning i högre grad jämfört med snittet i Dalarna, se tabell E3a. Gymnasieungdomarna i Hedemora har utsatts för mobbning i liknande grad som regionsnittet.

Under de senaste sex månaderna, har du blivit mobbad, trakasserad eller utfryst?



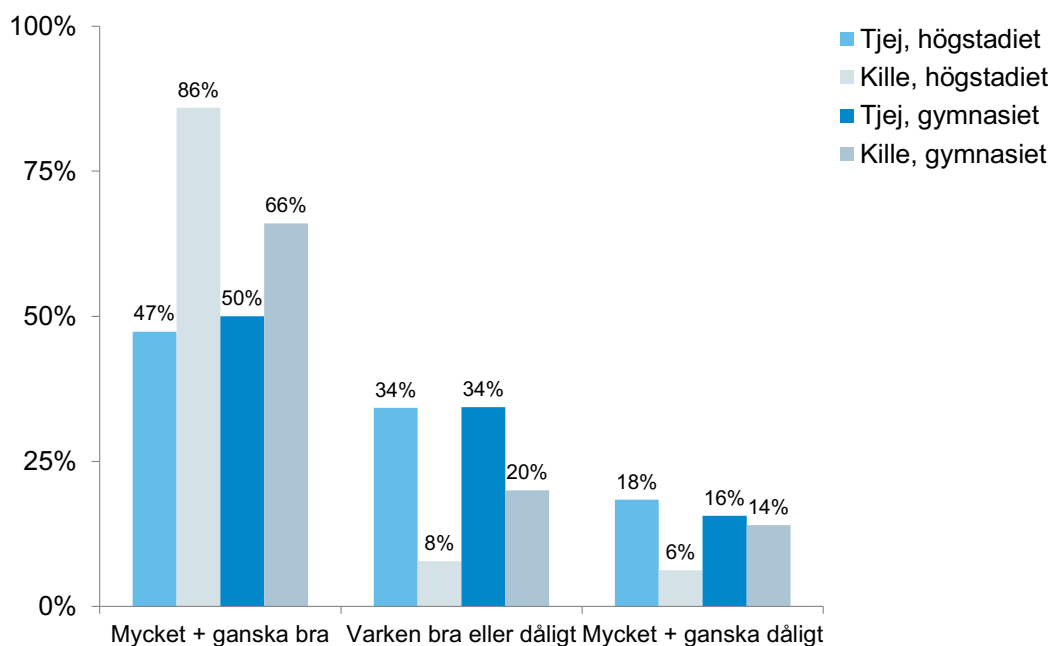
F. Hälsa

Självskattad hälsa

Andelen som svarar att de mår mycket eller ganska bra i Hedemora är lägre bland tjejer än bland killar. Tjejerna svarar också i högst grad att de mår mycket eller ganska dåligt. Killar i gymnasiet svarar dock i nästan lika hög grad som tjejerna att de mår mycket eller ganska dåligt. Högstadiet killarna svarar i klart högre grad än övriga att de mår bra, och i lägst grad att de mår dåligt.

Vid en jämförelse med regionsnittet framgår det att högstadieungdomarna i Hedemora bedömer sin hälsa som bra eller mycket bra i liknande grad som snittet i Dalarna. Gymnasieungdomarna bedömer sin hälsa som något sämre.

Under de senaste sex månaderna, hur bedömer du din hälsa, hur du mår eller känner dig?

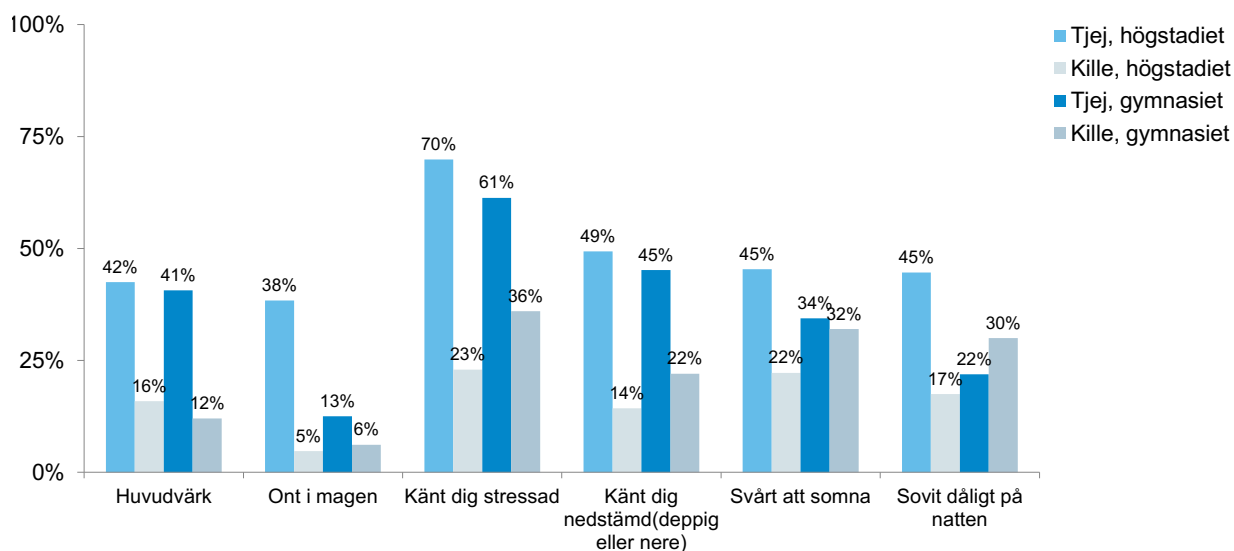


Psyksiska och somatiska besvär

I diagrammet nedan redovisas andelen ungdomar som har de listade besvären regelbundet, det vill säga flera gånger i veckan eller oftare. Mest förekommande är besvär med stress, vilket 61-70 % av tjejerna och 23-36 % av killarna uppger att de har besvär med flera gånger i veckan eller oftare. Samtliga besvär upplevs i högre grad av tjejer än av killar, undantaget dålig sömn vilket gymnasiekillarna har besvär med i högre grad än gymnasietjejerna. Högstadietjejerna har i högst grad samtliga regelbundna besvär, undantaget huvudvärk vilket tjejer i båda åldersgrupperna har besvär med i liknande grad.

Andelen ungdomar i Hedemora som upplever psykosomatiska besvär är på en liknande nivå som regionsnittet avseende de flesta besvären.

Hur ofta har du haft följande besvär under de senaste sex månaderna? Andel som svarat "flera gånger i veckan" eller oftare

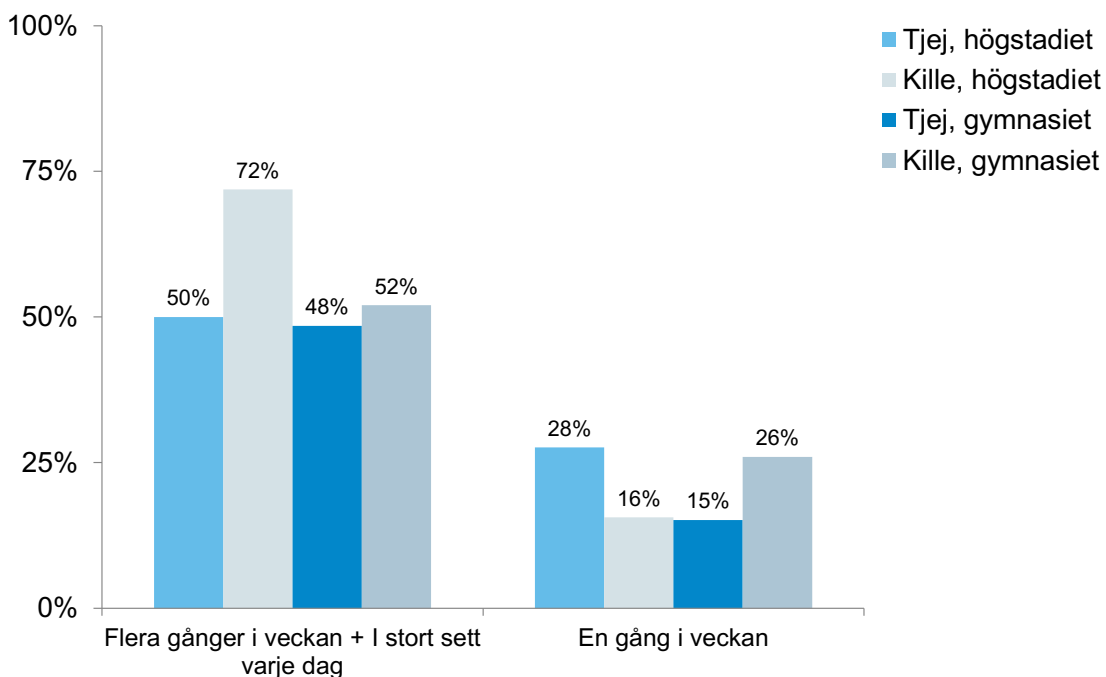


Träning och motion

En andel om 50-72 % av högstadieungdomarna och 48-52 % av gymnasieungdomarna svarar att de tränar flera gånger i veckan eller oftare. Könsskillnaden är därmed stor i högstadiet, och tjejer tränar flera gånger i veckan eller oftare i klart lägre grad än killar. Högstadietjejerna tränar däremot en gång i veckan i högre grad än högstadiekillarerna.

I en jämförelse med regionsnittet framkommer att unga i Hedemora tränar flera gånger i veckan i något lägre grad. Högstadieungdomarna tränar en gång i veckan i något högre grad än snittet. Skillnaderna är dock små.

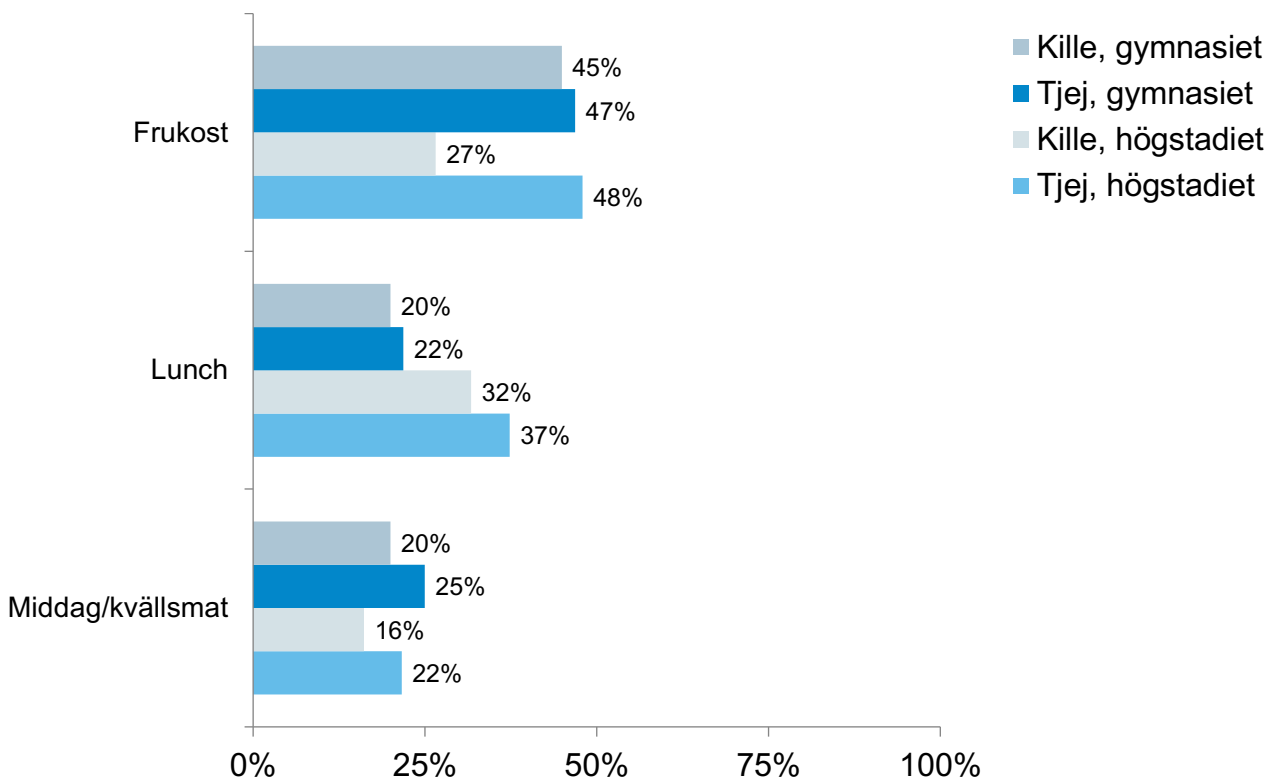
Hur ofta brukar du träna så att du blir andfådd eller svettas? Andel som svarat "en gång i veckan" eller oftare



Hoppa över måltider

I diagrammet nedan redovisas andelen ungdomar som svarat att de hoppar över måltider flera gånger i veckan eller oftare. Strax under hälften av gymnasieungdomarna och högstadietjejerna svarar att de hoppar över frukosten flera gånger i veckan eller oftare. Motsvarande andel bland högstadiekillarna är 27 %. En relativt stor andel av högstadieungdomarna, 32-37 %, hoppar över lunchen flera gånger i veckan eller oftare.

Hur ofta händer det att du hoppar över följande måltider? Andel som svarat "flera gånger i veckan" eller oftare



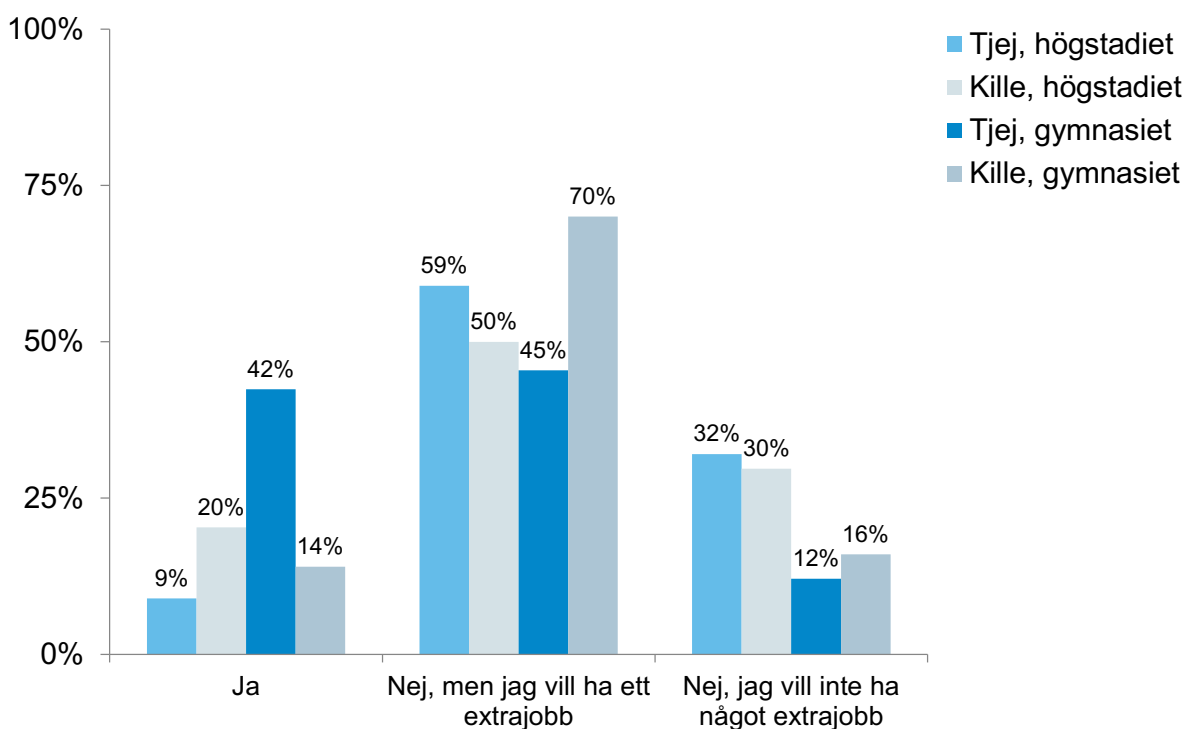
G. Arbete

Extrajobb

En andel om 14 % av högstadieungdomarna och 26 % av gymnasieungdomarna har ett extrajobb. Det finns dock stora könsskillnader. Gymnasietjejerna har i klart högre grad än gymnasiekillarna ett extrajobb, 42 % jämfört med 14 %. I högstadiet är det däremot killarna som har ett extrajobb i högre grad än tjejerna, 20 % jämfört med 9 %.

Vid en jämförelse med regionsnittet framgår det att andelen med extrajobb i Hedemora är lik rikssnittet. Andelen gymnasieungdomar i Hedemora med extrajobb är dock något lägre, men skillnaden är liten.

Har du något extrajobb just nu?



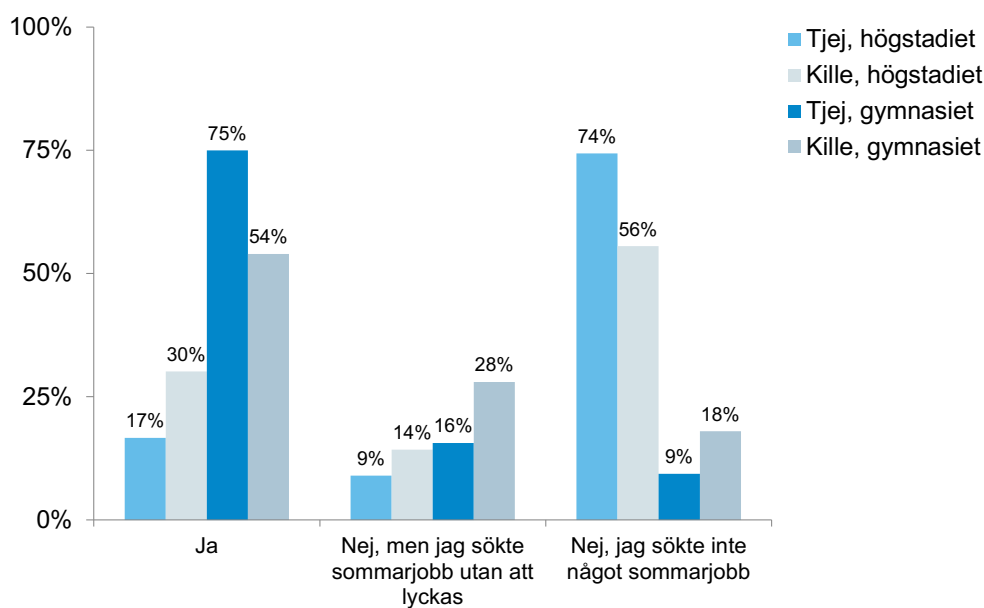
G1a. Andel med extrajobb just nu: Jämförelse med snittet i Dalarna

Hedemora högstadiet	Dalarna högstadiet	Hedemora gymnasiet	Dalarna gymnasiet
14%	12%	26%	30%

Sommarjobb

Andelen högstadieungdomar som har hade ett sommarjobb den senaste sommaren är 23 %. Andelen gymnasieungdomar som hade ett sommarjobb i somras, 63 %, är klart högre än för högstadieungdomarna, men något lägre än regionsnittet. Andelen högstadieungdomar som hade ett sommarjobb är likt snittet. Gymnasietjejer är de som i högst grad hade ett sommarjobb i somras, medan högstadietetjerna i lägst grad hade det. Killar i gymnasiet svarar i högst grad att de sökte ett sommarjobb utan att lyckas, medan tjejer i högstadiet i högst grad inte sökte något sommarjobb.

Hade du ett sommarjobb i somras?



G2a. Andel med sommarjobb den senaste sommaren: Jämförelse med snittet i Dalarna

Hedemora högstadiet	Dalarna högstadiet	Hedemora gymnasiet	Dalarna gymnasiet
23%	22%	63%	68%

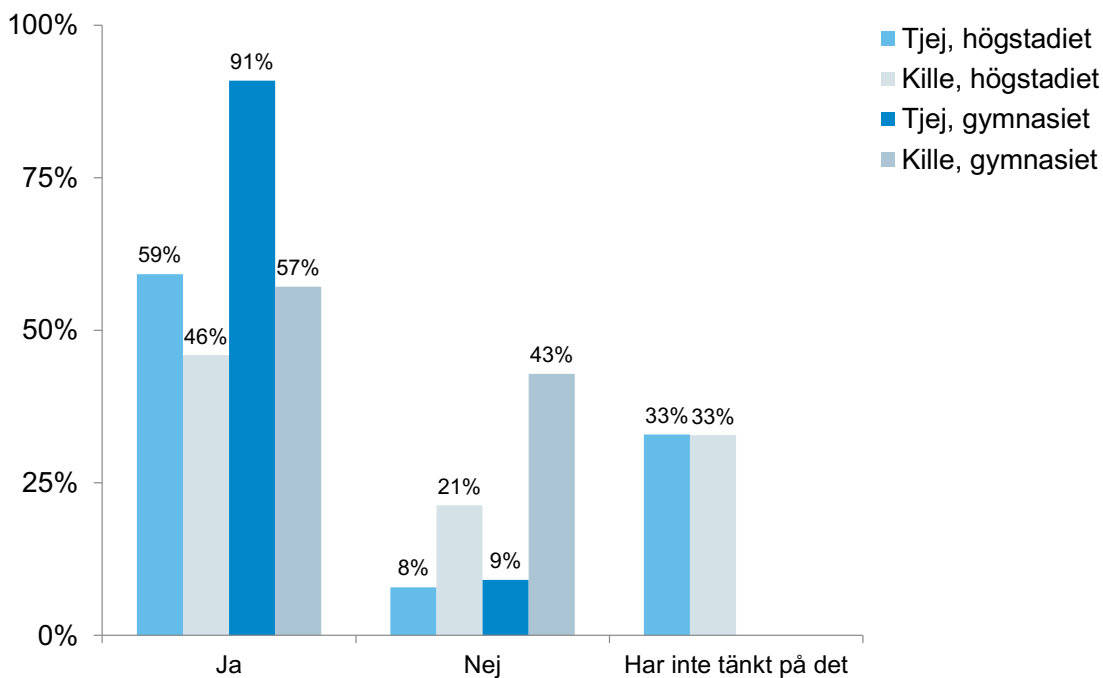
H. Framtid

Flytta eller stanna i kommunen

Andelen som tror att de kommer att flytta från kommunen där de bor är högst bland gymnasieeleverna, 73 % totalt. Bland högstadieungdomarna tror 53 % att de kommer att flytta. Gymnasietjejerna svarar i absolut högst grad att de kommer flytta, 91 %. Gymnasiekillarna svarar däremot i högst grad att de inte tror de kommer flytta, 43 %.

Andelen högstadieungdomar i Hedemora som tror att de kommer flytta är högre än Dalarnas regionsnitt. I gymnasiet är andelen lik snittet.

Tror du att du kommer att flytta från kommunen där du bor?

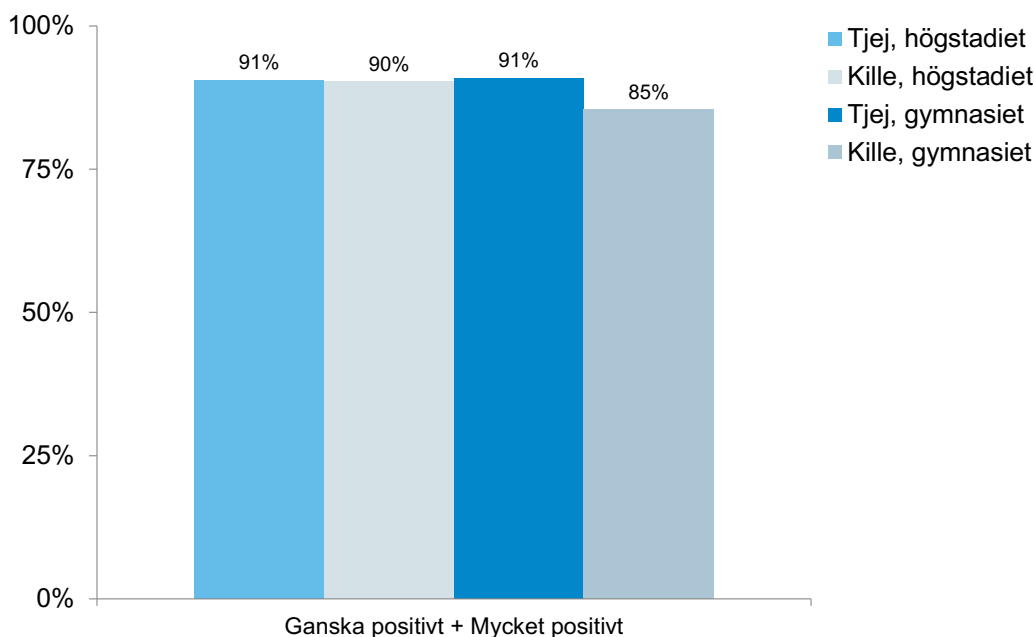


Framtid

Som framgår nedan svarar en stor andel, totalt 90 % av högstadieungdomarna och 87 % av gymnasieungdomarna, att de ser mycket eller ganska positivt på framtiden. Gymnasiekillarna ser i lägst grad positivt på framtiden, 85 %. Motsvarande andel bland övriga är 90-91 %.

Hur ser du på framtiden?

Andel som svarat ganska positivt och mycket positivt



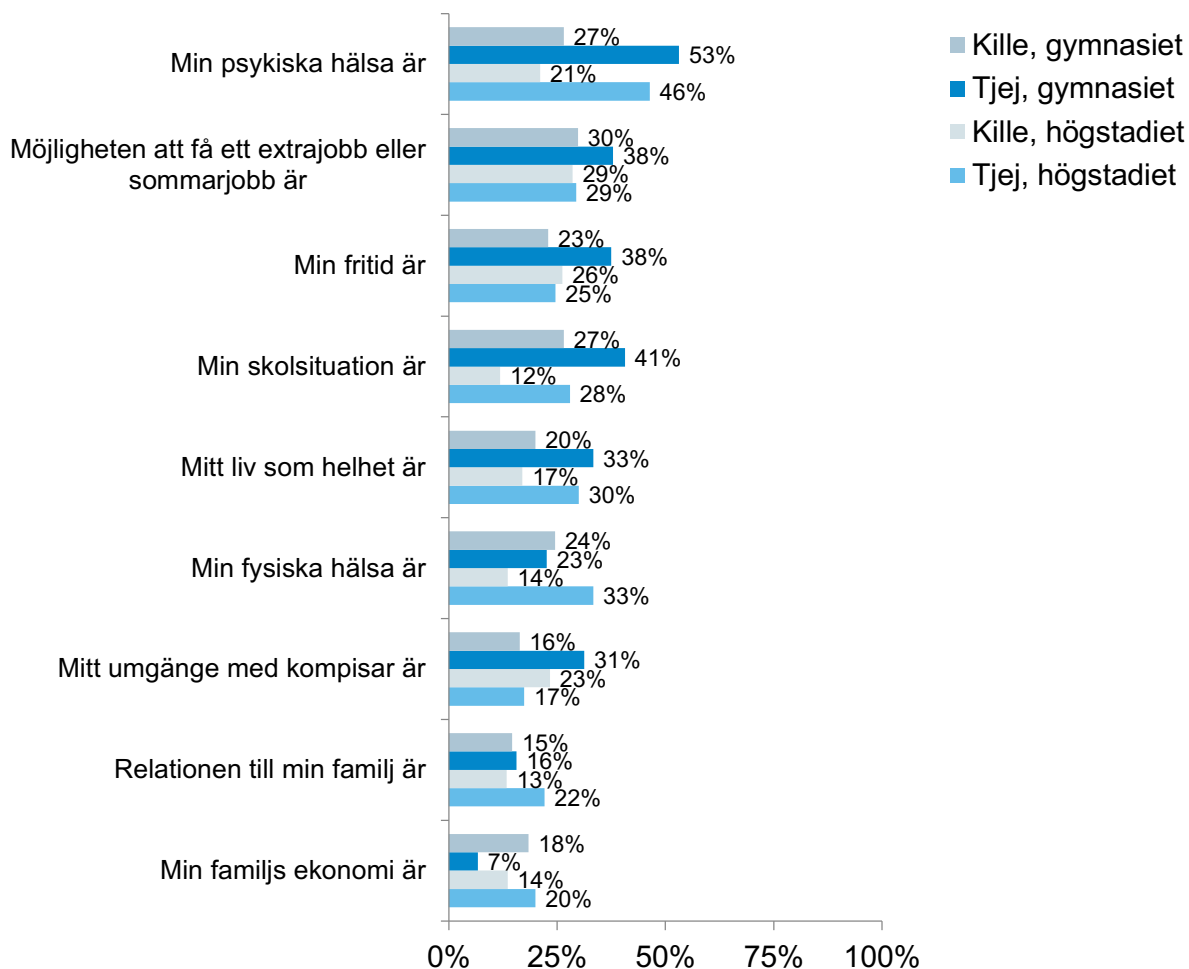
Corona-pandemin

I årets Lupp-enkät ställdes även en fråga för att kunna se hur ungdomarna har påverkats av Corona-pandemin.

Utifrån diagrammet på nästa sida kan vi se att många unga svarar att deras psykiska hälsa påverkats negativt på grund av pandemin, och främst tjejerna. Högstadietjejererna svarar även i högst grad att deras fysiska hälsa påverkats negativt. En relativt stor andel av ungdomarna svarar därutöver att möjligheten att få ett extrajobb eller sommarjobb blivit sämre, och främst gymnasietjejerna.

Gymnasietjejerna svarar i högst grad att flertalet ytterligare aspekter påverkats negativt på grund av pandemin. Exempelvis svarar de i högre grad än övriga att deras fritid, skoltuation och liv som helhet påverkats negativt.

Om du tänker på hur det är nu och hur det var innan Corona-pandemin började – På vilket sätt har ditt liv förändrats på grund av Corona-pandemin? Andel som svarat "Lite sämre" eller "Mycket sämre".



Vill du tillägga något om hur Corona-pandemin har påverkat dig?

"Slutade sporta"

-Kille, högstadiet

"Har blivit mer deprimerad"

-Tjej, högstadiet

"svårt att ha kontakt med folk"

-Tjej, gymnasiet

