



SVENSKT NÄRINGSLIV

# Företagsklimatet i Hedemora kommun 2023



Företagen i Hedemora sysselsätter

**3 982 personer**

... som motsvarar

**1,2 miljarder kronor i  
skatteintäkter**



**Välfärdsskapandet  
i Hedemora**

# Vad definierar ett bra lokalt företagsklimat?



Finns det personal med rätt kompetens att få tag på? Är kommunen lösningsorienterade?

Hur hög är kommunalskatten?

Har politikerna förståelse för min verksamhet och mina behov som företagare?

Får man bra välfärd för de kommunala skattepengarna? **Går det föra en dialog med tjänstemän och politiker?** Är det enkelt att få tag på någon hos kommunen?

Finns flyg-/tågförbindelser för mina långväga kunder? Finns det någonstans att bo?

Engagerar sig företagen i den lokala utvecklingen?

Har kommunen enkla e-tjänster?

Kan jag locka hit personal? Hur fungerar kommunens upphandling?

**Känner jag mig uppskattad som företagare i kommunen?**

Bedriver kommunen verksamhet som konkurrerar med mitt företag? Påverkar brottsligheten möjligheten att driva företag?

Är det tryggt för mina anställda?

Hur lång tid tar det att få ett tillstånd?

**Finns det fiber?**

Hur är mobiltäckningen? Vad tycker andra företagare om det lokala företagsklimatet?

Är kommunen intresserad av att göra affärer med mig?

Vad tar kommunen ut för avgifter?

Finns det lediga lokaler eller kontor?

**Hjälper kommunens tillsynspersoner mig att göra rätt?**

Hur funkar kollektivtrafiken för mina anställda?

Hur är den lokala infrastrukturen?

**Finns det mark redo att bygga på?**

Får jag bra service i kontakt med kommunen?




Hur funkar kontakten med skolan för mig som företagare?

Får jag information så att jag kan hålla mig uppdaterad om vad som händer i kommunen?

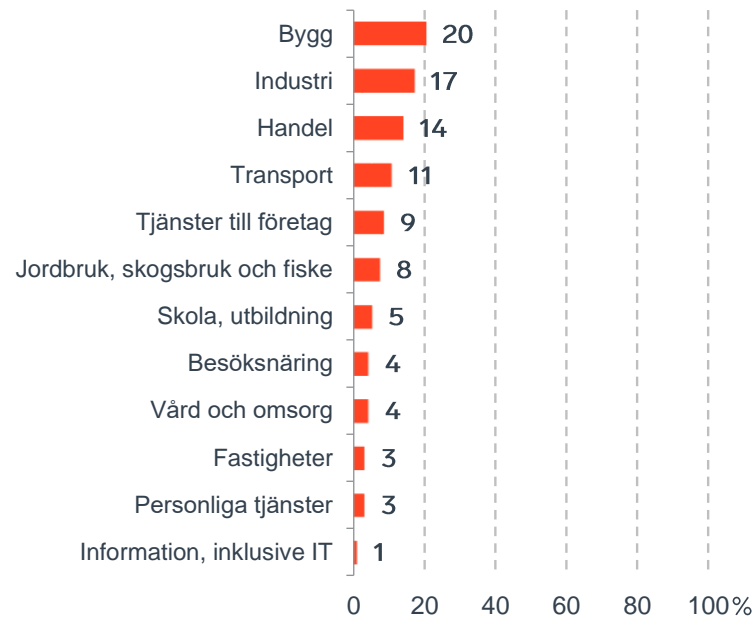
**”Företagsklimat är summan av de institutioner, attityder, regler och kunskaper som möter företagaren i vardagen.”**

Svenskt Näringslivs definition av företagsklimat

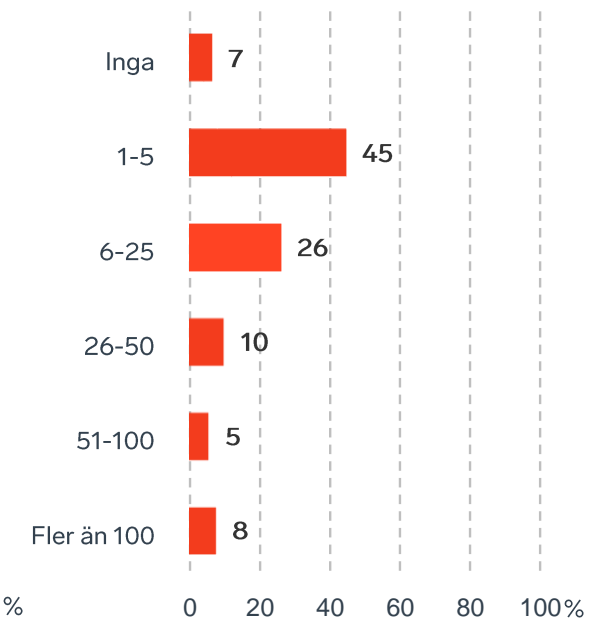
# Om undersökningen i Hedemora kommun

	<b>Svarsfrekvens: 48 %</b>
	<b>Antal svarande företag: 93</b> <b>Antal svarande politiker: 18</b>
	<b>Andel medlemsföretag bland svarande: 55 %</b>

Branschtillhörighet hos svarande företag

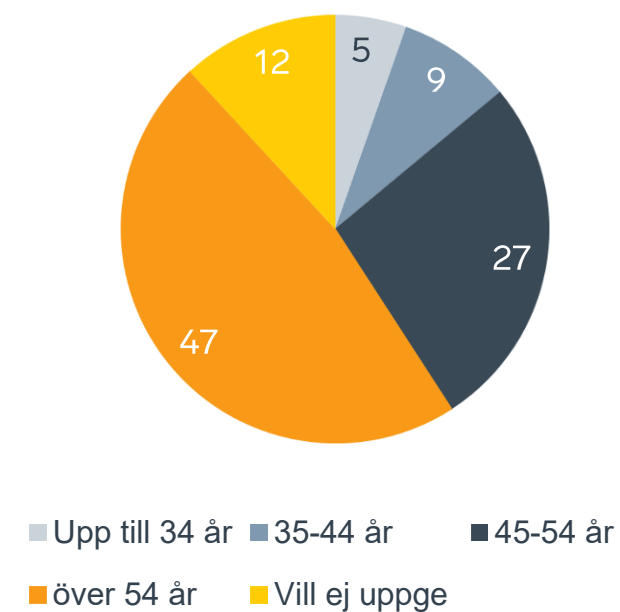
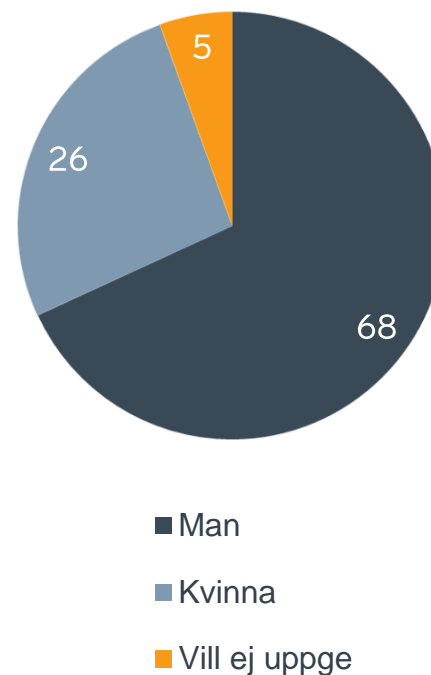
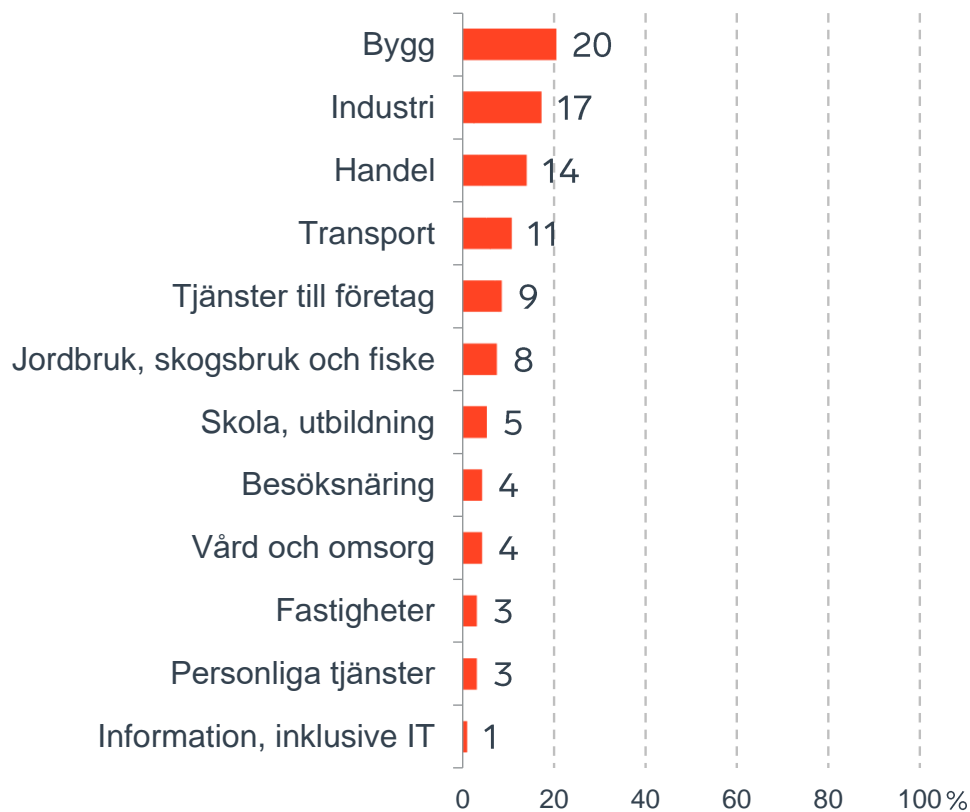


Antal anställda bland svarande företag



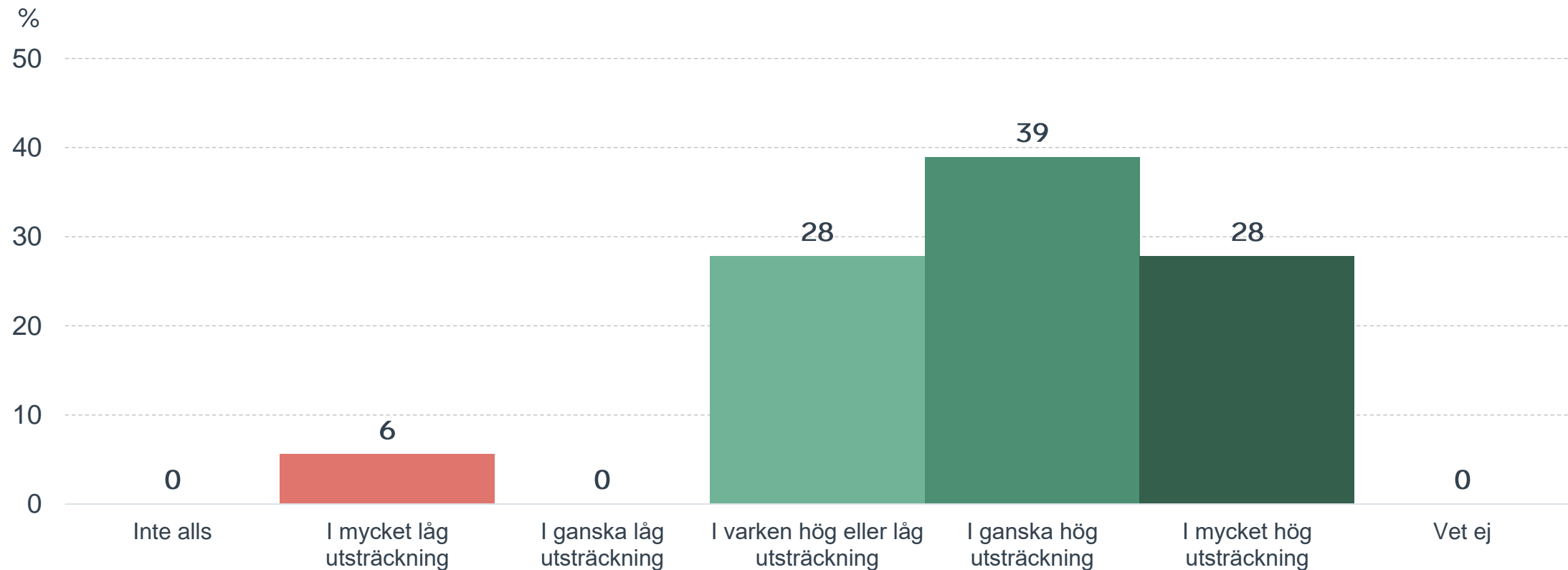
# Fakta om svarande företag

## Andel per bransch, kön respektive ålder

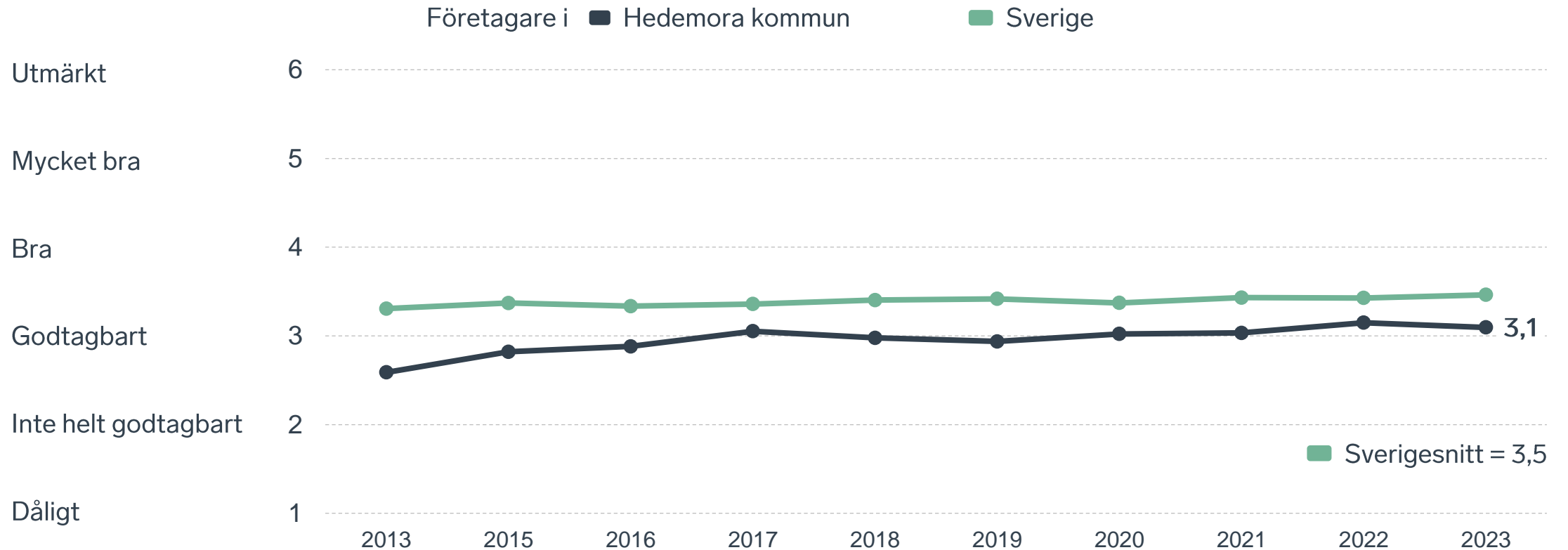


# Så högt prioriterar politikerna företagsklimatet

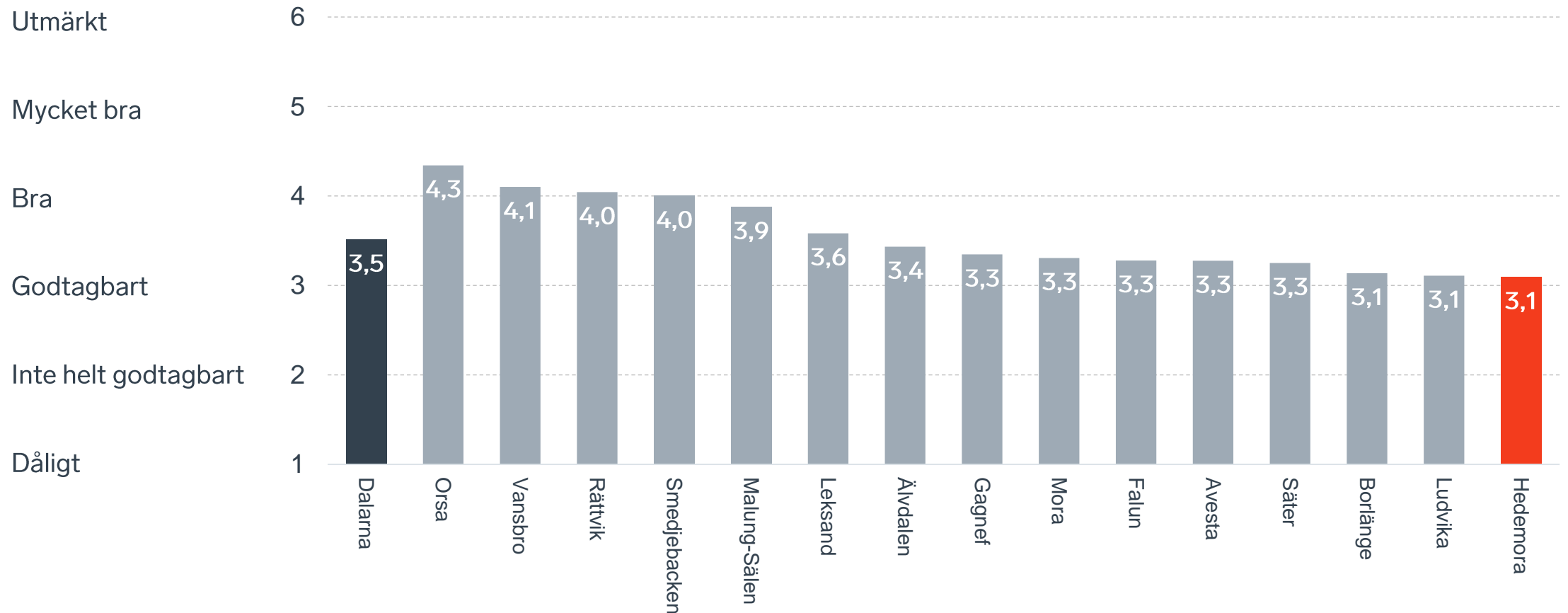
## I vilken utsträckning är det viktigt att förbättra företagsklimatet?



# Sammanfattande omdöme på företagsklimatet i kommunen



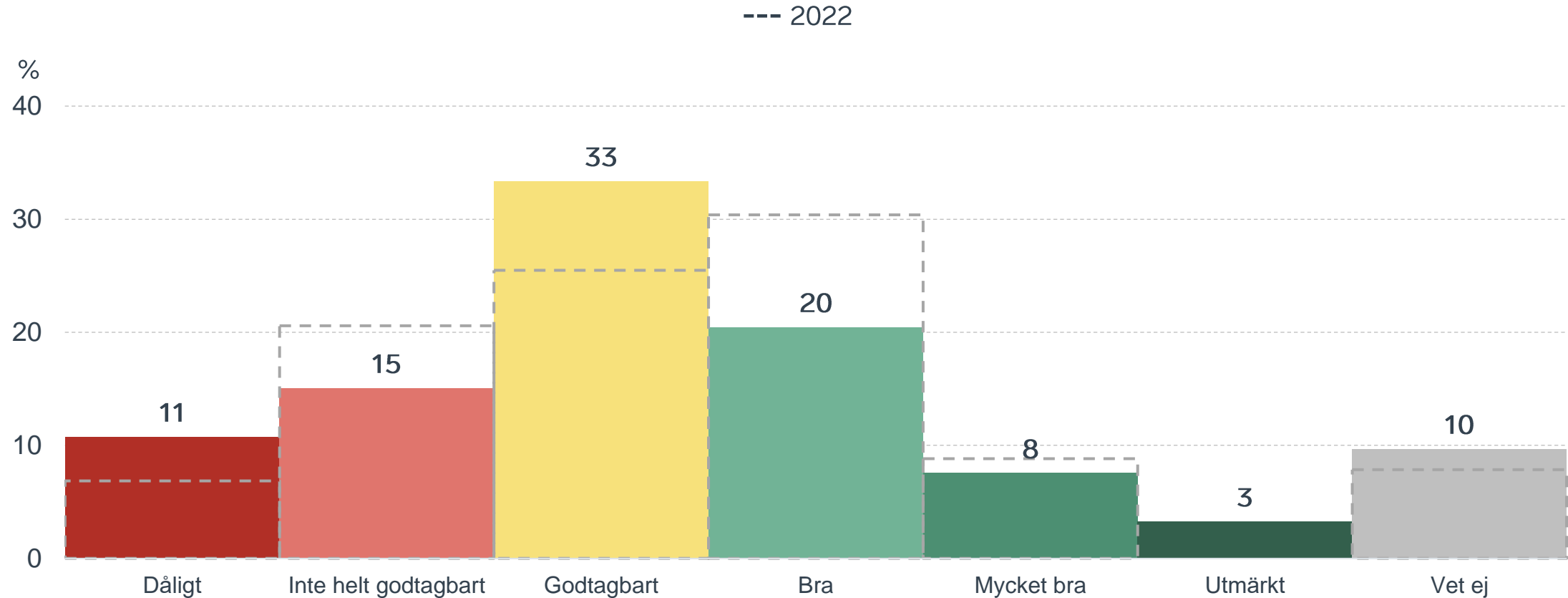
# Sammanfattande omdöme på företagsklimatet i kommunen Dalarna





# Sammanfattande omdöme på företagsklimatet i kommunen

## Fördelat på olika svarsalternativ, 2023 samt 2022

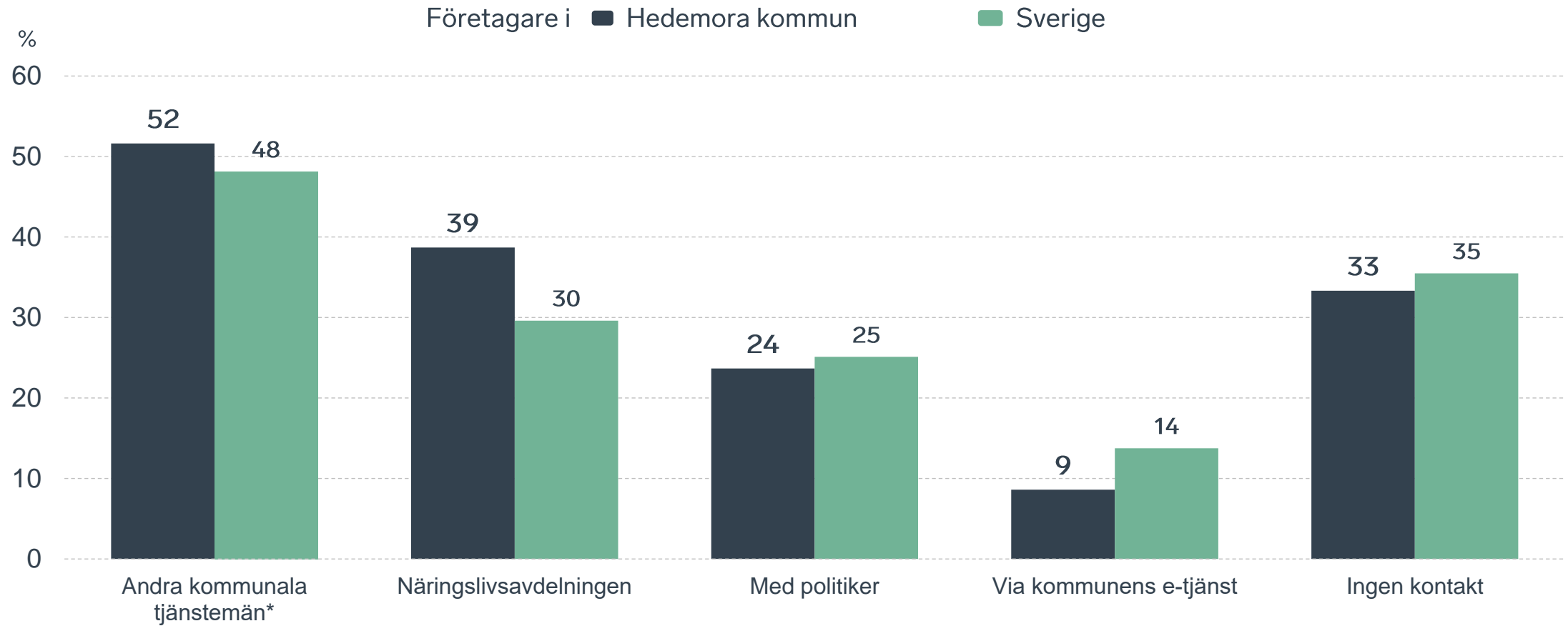


# Företagens kontakter med kommunen

67 %

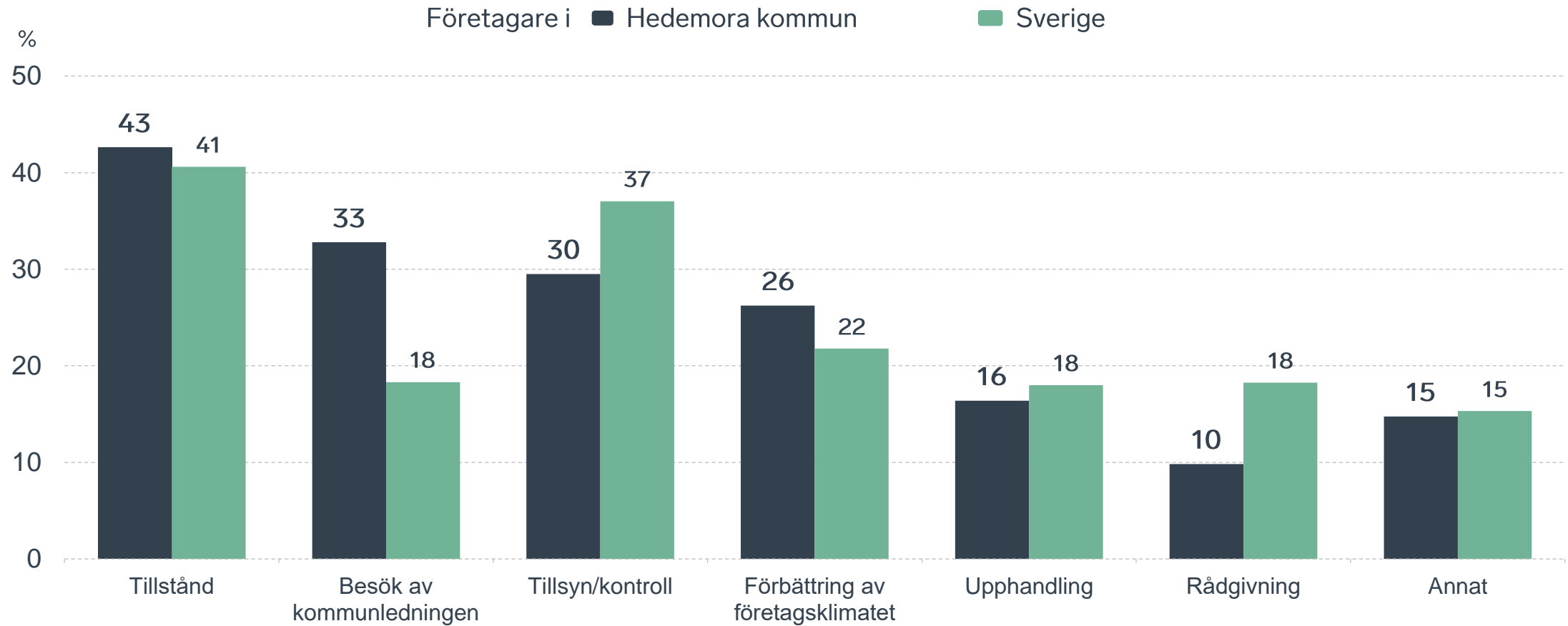
av företagen har haft kontakt med kommunen det senaste året.

# Kontakter med kommunen senaste året



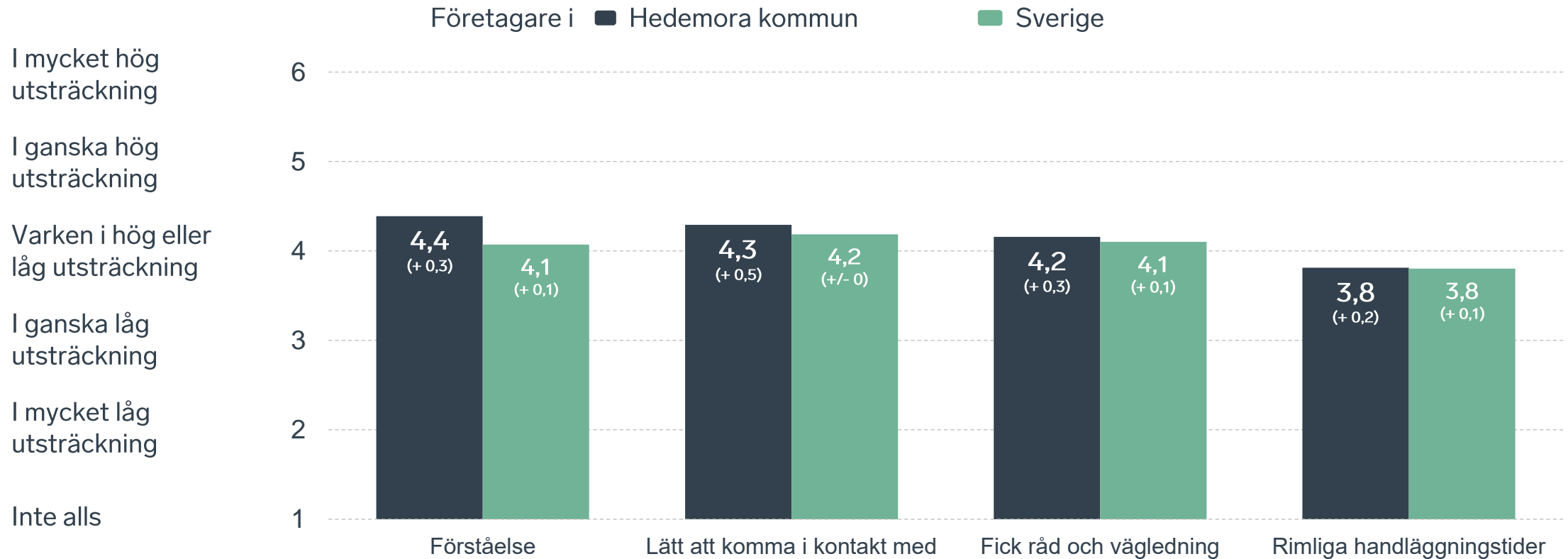
\*Avser andra än näringslivsavdelningen

# Det här gällde kontakten med kommunen



Bas: Företag som uppger att de haft kontakt med kommunen.

# Så fungerar kontakten om tillstånd, tillsyn och kontroll



Bas: Företag som uppger att de haft kontakt med kommunen angående tillståndsgivning, tillsyn eller kontroll.

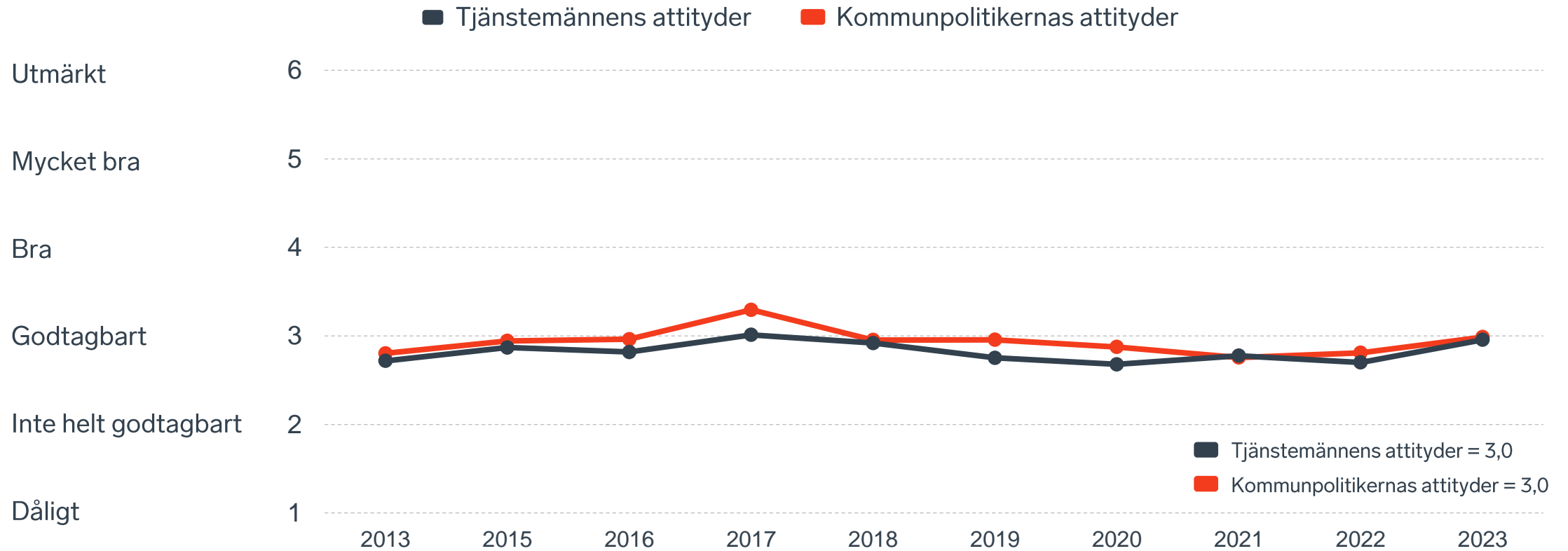
# Alla enkätfrågor för Hedemora kommun

Enkätfråga	Företagens betyg 2023	Politikernas betyg 2023	Jämfört med 2022	Jämfört med Sverige
Sammanfattande omdöme	3,1	3,7	+/- 0	- 0,4
Konkurrens från kommunens verksamheter*	3,9	4,0	+ 0,5	+ 0,3
Mobilnät och bredband	3,8	4,2	+ 0,1	- 0,3
Allmänhetens attityder	3,6	4,1	- 0,1	- 0,3
Företagens engagemang för företagsklimatet	3,3	3,8	- 0,2	- 0,2
Vägnät, tåg- och flygförbindelser	3,2	3,1	+ 0,2	- 0,1
Påverkan av brottslighet/otrygghet*	3,1	2,6	- 0,3	- 0,7
Dialogen med kommunens beslutsfattare	3,0	3,6	+ 0,3	+/- 0
Kommunpolitikernas attityder	3,0	3,8	+ 0,2	- 0,4
Tjänstemännens attityder	3,0	3,5	+ 0,3	- 0,2
Kommunens service och bemötande	2,9	3,7	- 0,1	- 0,4
Information till företagen	2,9	3,8	+ 0,2	- 0,2
Skolans kontakter med lokala näringslivet	2,7	3,9	- 0,1	- 0,2
Upphandling	2,7	3,0	+/- 0	+/- 0
Tillgång till relevant kompetens	2,4	3,0	- 0,3	- 0,4

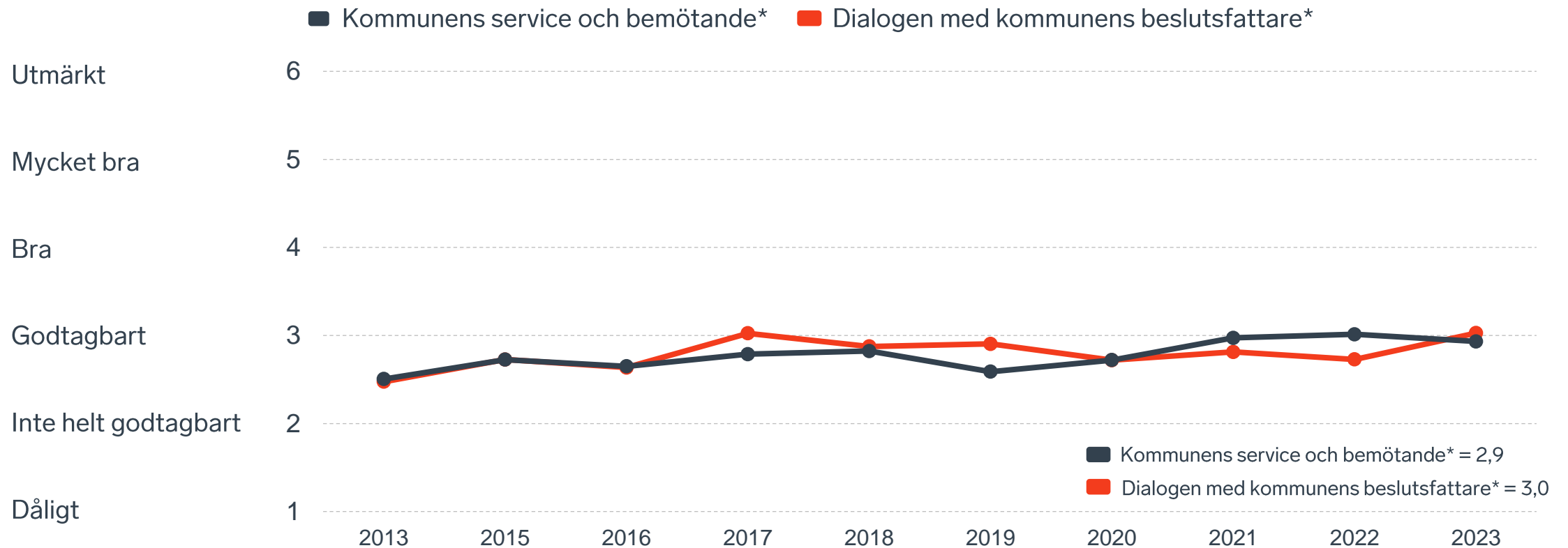
Företagarnas betyg sätts på skalan: 1 = Dåligt 2 = Inte helt godtagbart 3 = Godtagbart 4 = Bra 5 = Mycket bra 6 = Utmärkt

\*Skala: 1 = I mycket hög utsträckning 2 = I ganska hög utsträckning 3 = I varken hög eller låg utsträckning 4 = I ganska liten utsträckning 5 = I mycket liten utsträckning 6 = Inte alls

# Kommunens attityder till företagande



# Kommunens service och dialog



\*Frågan omformulerades 2020



# Påverkan av brottslighet/otrygghet

38 %

av företagen upplever att brottslighet/otrygghet påverkar dem negativt.

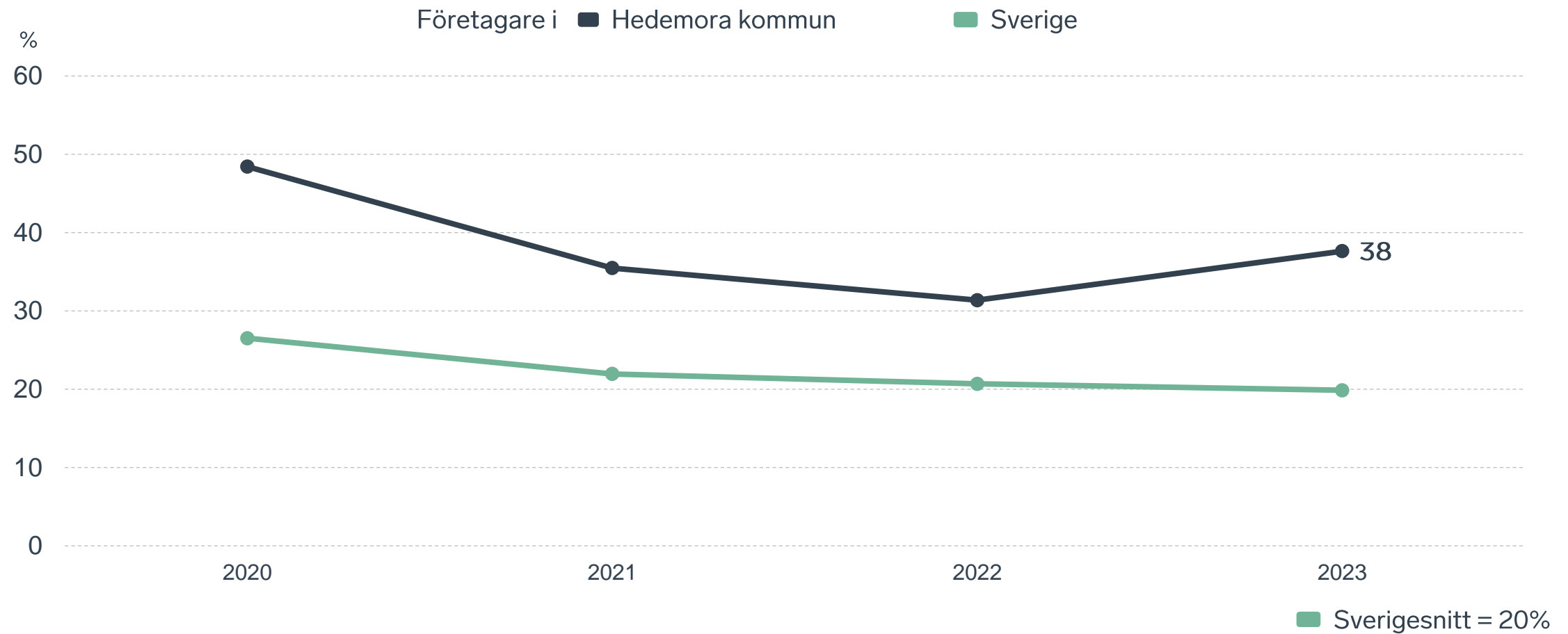
POLISAVSPÄRRAT  
POLICE - DO NOT CROSS

POLISAVSPÄRRAT  
POLICE - DO NOT CROSS

POLISAVSPÄRRAT  
POLICE - DO NOT CROSS

# Påverkan av brottslighet/otrygghet

## Negativa andelar

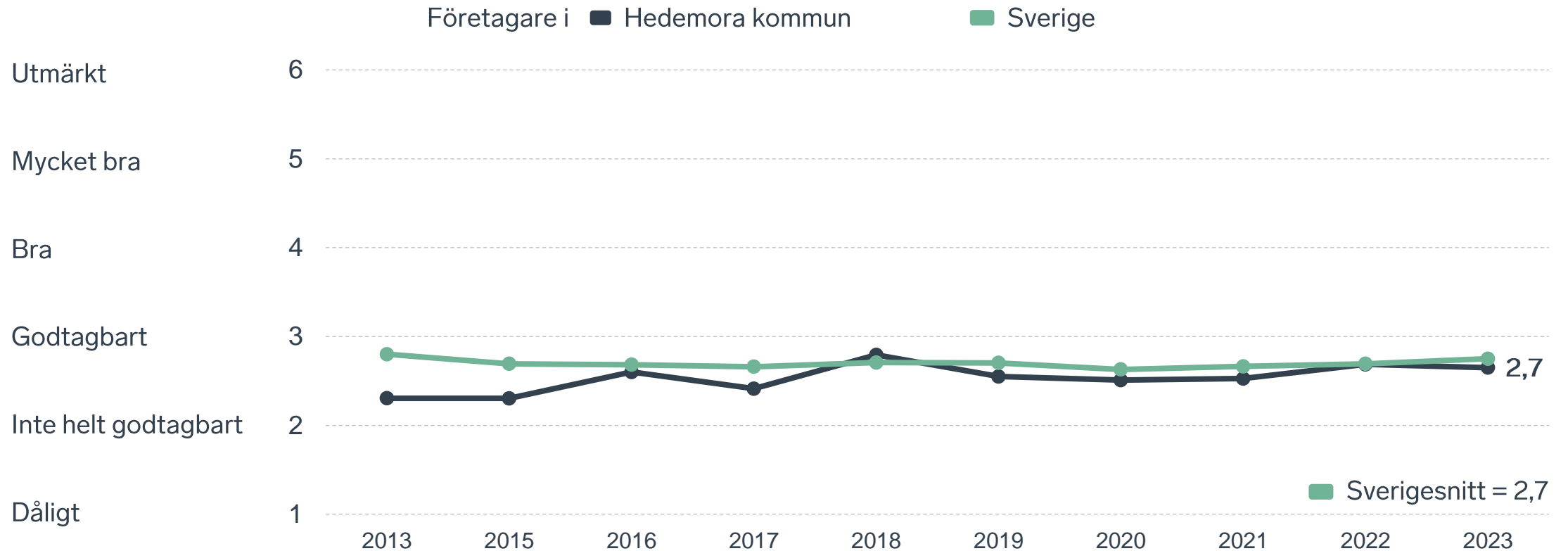


# Kommunens upphandling

19 %

av företagen  
upplever att  
kommunens  
upphandling är  
bristfällig.

# Kommunens upphandling

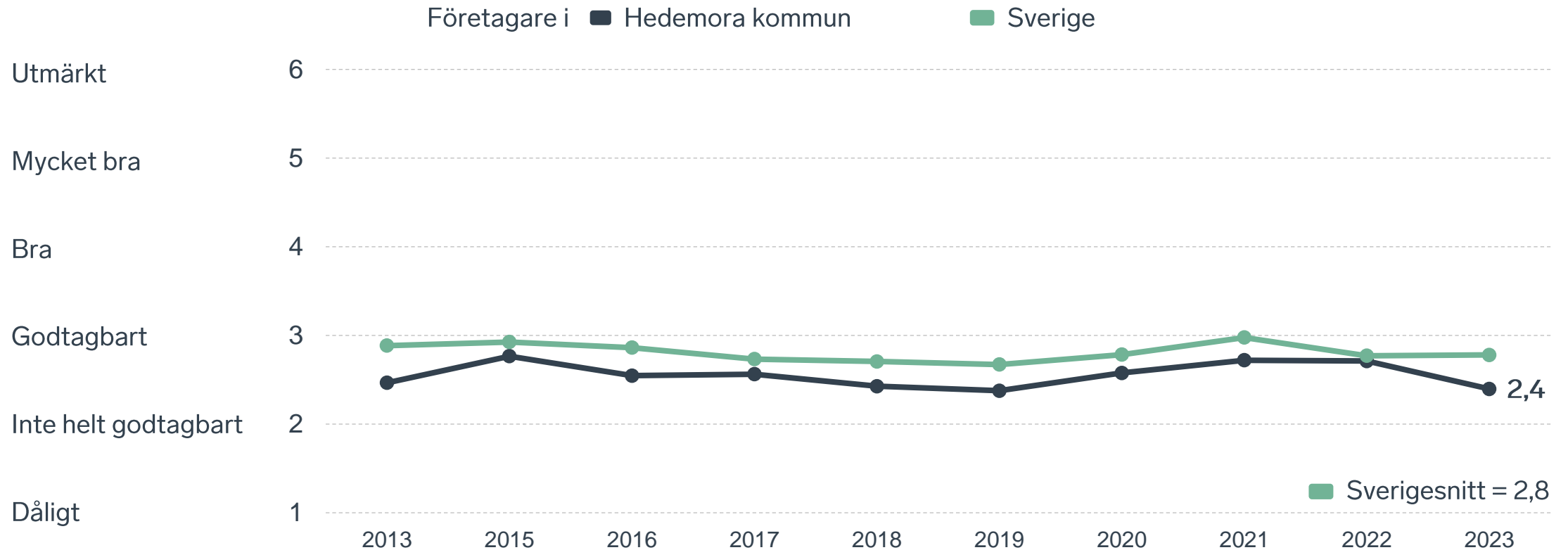


# Kompetensförsörjning

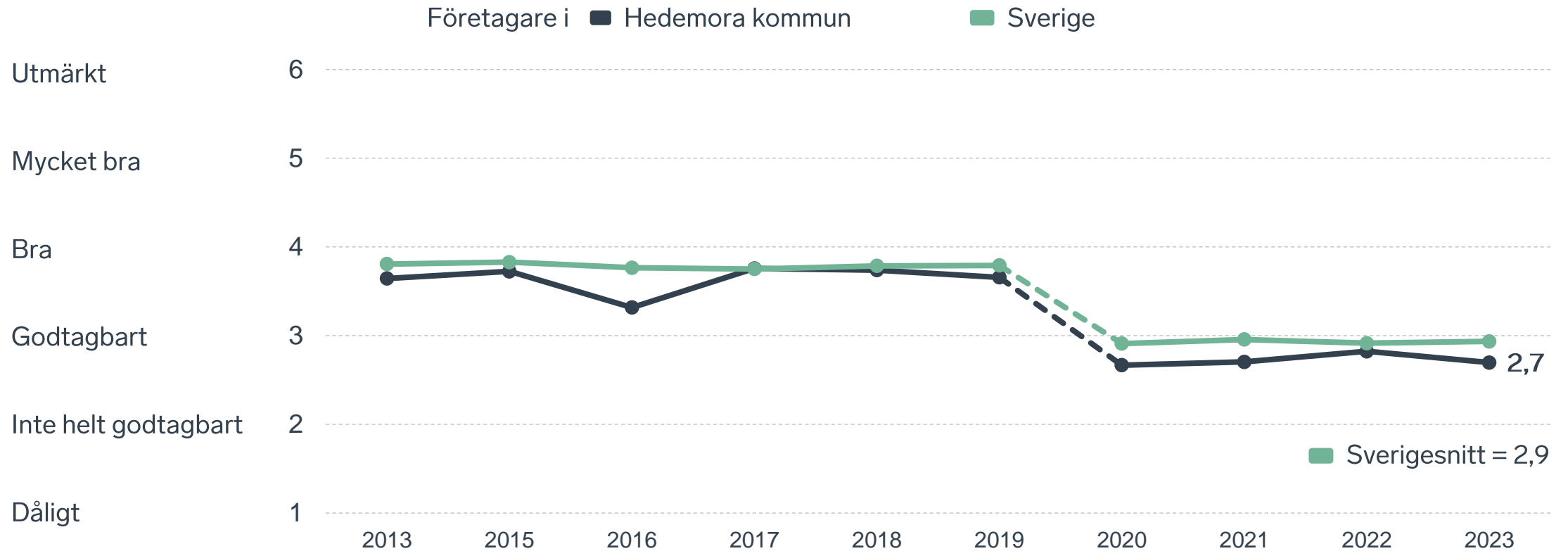
49 %

av företagen upplever att kompetensförsörjningen fungerar dåligt eller inte helt godtagbart.

# Tillgång till medarbetare med relevant kompetens

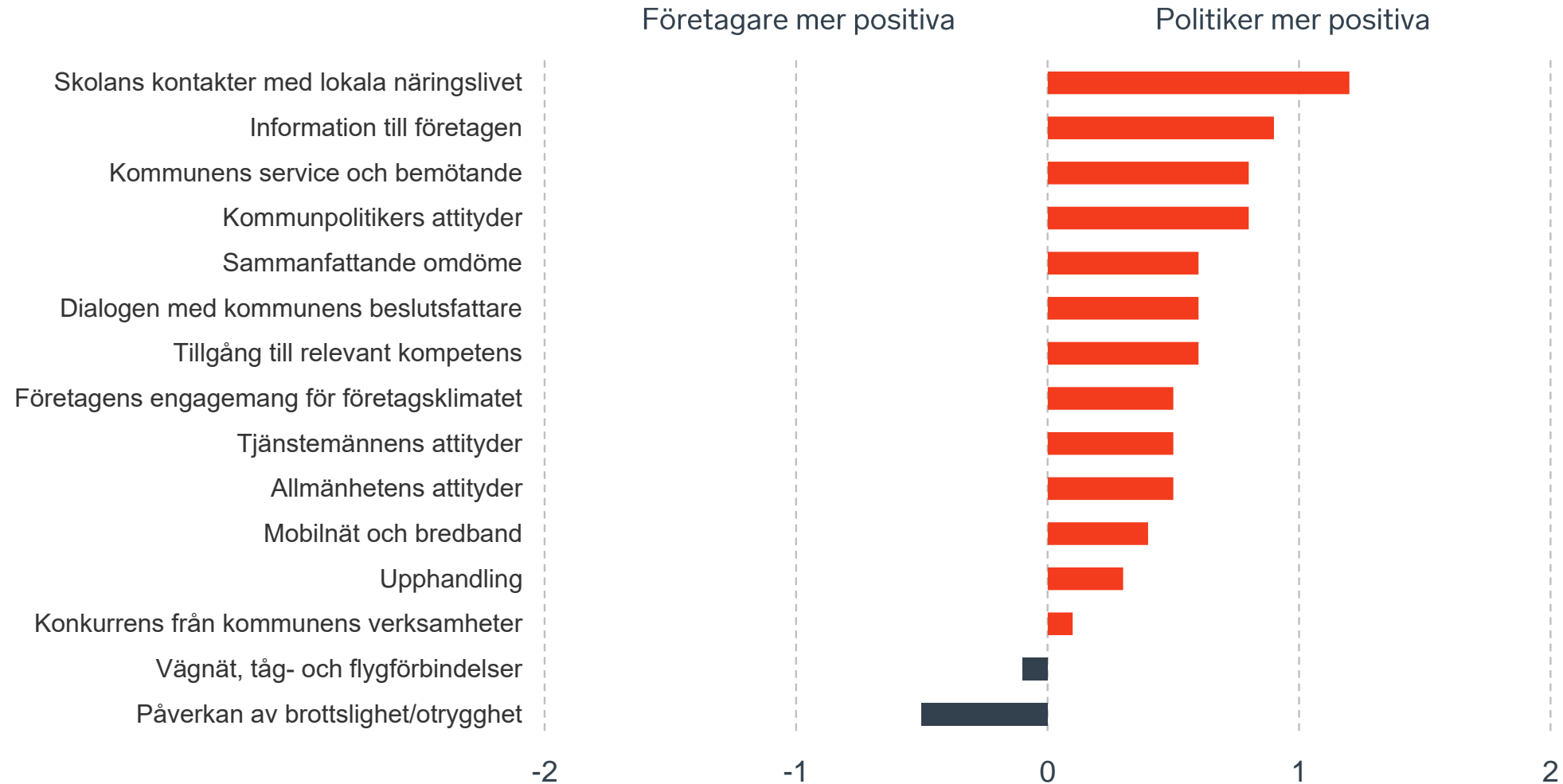


# Skolans kontakt med det lokala näringslivet



Not: Frågan omformulerades 2020

# Politikernas svar jämfört med företagens





# Så kan företagsklimatet förbättras

## Företagens respektive politikernas högst prioriterade åtgärder

### Företagare

- 1 Minskad brottslighet och ökad trygghet (54 %)
- 2 Fler som går en yrkesutbildning (43 %)
- 3 Kortare handläggningstider (41 %)
- 4 Bättre förståelse för företagande hos kommunens beslutsfattare (41 %)
- 5 Mer byggbar mark för verksamheter (40 %)

### Politiker

- 1 Minskad brottslighet och ökad trygghet (89 %)
- 2 Mer byggbar mark för verksamheter (72 %)
- 3 Fler som går en yrkesutbildning (56 %)
- 4 Fler bostäder (50 %)
- 5 Bättre förståelse för företagande hos kommunens beslutsfattare (50 %)



SVENSKT NÄRINGSLIV

# Svenskt Näringsliv Dalarna

**Regionchef:** Henrik Navjord  
[henrik.navjord@svensktnaringsliv.se](mailto:henrik.navjord@svensktnaringsliv.se)

**LÄS MER PÅ FORETAGSKLIMAT.SE  
RANKINGSLÄPP 20 SEPTEMBER 2023**

